

# АНГЛИЙСКИЙ ШКОЛЬНИКАМ

С. А. Матвеев

## ТРЕНАЖЕР

## ПО ЧТЕНИЮ

## БУКВЫ И ЗВУКИ






Пособие, которое вы держите в руках, представляет собой учебник и рабочую тетрадь одновременно.

Многолетний опыт преподавания английского языка, а также оригинальная авторская методика, положенные в основу книги, помогут решить основную задачу курса — **НАУЧИТЬСЯ ЧИТАТЬ ЛЮБОЕ АНГЛИЙСКОЕ СЛОВО.**

Курс состоит из 30 уроков и будет полезен для всех, кто начинает изучать английский язык, особенно для детей младшего и среднего школьного возраста. В процессе занятий ученики вырабатывают навыки беглого чтения и произношения, запоминают буквы, знаки международной транскрипции, необходимые слова.

Тщательно подобранная лексика и последовательность подаваемого материала способствуют **ЛЕГКОМУ** и **БЫСТРОМУ** освоению курса.





# АНГЛИЙСКИЙ ШКОЛЬНИКАМ

С. А. Матвеев

## ТРЕНАЖЕР ПО ЧТЕНИЮ

БУКВЫ И ЗВУКИ



АСТ  
Москва

# СОДЕРЖАНИЕ

АНГЛИЙСКИЙ АЛФАВИТ .....	4
ЗНАКИ ФОНЕТИЧЕСКОЙ ТРАНСКРИПЦИИ .....	5
УРОК 1 Буква А в открытом слоге .....	8
УРОК 2 Буква Е в открытом слоге .....	11
УРОК 3 Буква I в открытом слоге .....	13
УРОК 4 Буква О в открытом слоге .....	15
УРОК 5 Буква U в открытом слоге .....	18
УРОК 6 Буква А в закрытом слоге .....	20
УРОК 7 Буква Е в закрытом слоге .....	22
УРОК 8 Буква I в закрытом слоге .....	24
УРОК 9 Буква О в закрытом слоге .....	26
УРОК 10 Буква U в закрытом слоге .....	29
УРОК 11 Буква Y в открытом и закрытом слогах .....	31
УРОК 12 Важные исключения .....	34
УРОК 13 Буква С .....	35
УРОК 14 Буква G .....	37
УРОК 15 Сочетание AR .....	39
УРОК 16 Сочетания ER, IR, UR, YR .....	41
УРОК 17 Сочетание OR .....	44
УРОК 18 Сочетание СК .....	46
УРОК 19 Сочетание PH .....	48
УРОК 20 Сочетания CH и TCH .....	50
УРОК 21 Сочетание SH .....	52
УРОК 22 Сочетания EA и EE .....	54
УРОК 23 Сочетание TH .....	56
УРОК 24 Сочетание OO .....	58
УРОК 25 Сочетания NG и NK .....	61
УРОК 26 Сочетание OA .....	63
УРОК 27 Сочетания AI и AY .....	65
УРОК 28 Сочетание OW .....	67
УРОК 29 Сочетание OU .....	70
УРОК 30 Сочетания AW, EW .....	72
ДИКТАНТ В КАРТИНКАХ .....	74
ЗАДАНИЯ НА СЛОВА .....	81
СЛОВАРЬ .....	93

# АНГЛИЙСКИЙ АЛФАВИТ

Прописная буква	Строчная буква	Название буквы
A	a	[ei]
B	b	[bi:]
C	c	[si:]
D	d	[di:]
E	e	[i:]
F	f	[ef]
G	g	[dʒi:]
H	h	[eitʃ]
I	i	[ai]
J	j	[dʒei]
K	k	[kei]
L	l	[el]
M	m	[em]
N	n	[en]
O	o	[əu]
P	p	[pi:]
Q	q	[kju:]
R	r	[ɑ:r]
S	s	[es]
T	t	[ti:]
U	u	[ju:]
V	v	[vi:]
W	w	[ˈdʌblju:]
X	x	[eks]
Y	y	[wai]
Z	z	[zed]



# ЗНАКИ ФОНЕТИЧЕСКОЙ ТРАНСКРИПЦИИ

СОГЛАСНЫЕ ЗВУКИ			
[f]	five	[d]	dot
[v]	vest	[k]	key
[θ]	thank	[g]	grass
[ð]	this	[tʃ]	chin
[s]	sock	[dʒ]	jam
[z]	zip	[m]	monk
[ʃ]	sham	[n]	not
[ʒ]	treasure	[ŋ]	sing
[h]	horse	[l]	let
[b]	bank	[r]	rock
[p]	pin	[j]	yet
[t]	tip	[w]	west
ГЛАСНЫЕ ЗВУКИ			
[ɪ]	sip	[aɪ]	my
[i:]	sea	[aʊ]	now
[e]	pet	[ɔɪ]	boy
[æ]	ant	[oʊ]	home
[ɑ:]	mark	[iə]	here
[ɒ]	box	[ɛə]	fair
[ɔ:]	cord	[uə]	poor
[ʌ]	nut	[juə]	Europe
[ʊ]	put	[aɪə]	fire
[u:]	doom	[əʊə]	hour
[ə]	better	[eɪə]	player
[ə:]	girl	[ɔɪə]	employer
[eɪ]	lake	[əʊ]	boat

**ГЛАСНЫЕ ЗВУКИ И ДИГРАФЫ**  
(Правила чтения)

Буквы	Ударный слог				Безударный слог
	1-й тип слога (открытый слог)	2-й тип слога (закрытый слог)	3-й тип слога (гласная + r)	4-й тип слога (гласная + re)	
а	[ei]	[æ]	[ɑ:]	[εə]	[ə]
е	[i:]	[e]	[ə:]	[iə]	[i]
і	[ai]	[i]	[ə:]	[aiə]	[i]
о	[ou]	[ɔ]	[ɔ:]	[ɔ:]	[ə]
u	[ju:]	[ʌ]	[ə:]	[juə]	[ə]
у	[ai]	[i]	[ə:]	[aiə]	[i]
au / aw	[ɔ:]				
ei / ey	[ei]			[i]	
eu / ew	[ju:] / [u:]				
oi / oy	[ɔi]				
oo	[u:] / [u], [uə]				
ou	[au] / [ɔ:], [ʌ], [u:]			[ə]	
ow	[au], [ou]			[ou]	

**Гласные звуки:**

- [ɑ:] — долгий звук [а];
- [æ] — средний звук между [а] и [э];
- [ʌ] — краткий безударный звук [а];
- [e] — звук [э];
- [i:] — долгий звук [и];
- [i] — краткий звук [и];
- [ɔ:] — долгий звук [о];
- [ɔ] — краткий звук [о];
- [u:] — долгий звук [у];
- [u] — краткий звук [у];
- [ə:] — долгий средний звук между [о] и [э];
- [ə] — безударный краткий звук [э];
- [:] — указывает на долготу звука.

**Диграфы:**

- [ai] — звук [ай];
- [ei] — звук [эй];

- [ɔi]** — звук [ой];
- [au]** — напоминает звук [ау];
- [iə]** — напоминает звук [иэ];
- [uə]** — напоминает звук [уэ];
- [əu]** — напоминает звук [эу];
- [eə]** — напоминает звук [эа];
- [ou]** — напоминает звук [оу].

### Согласные звуки:

- [b]** — звук [б];
- [g]** — звук [г];
- [d]** — звук [д];
- [ʒ]** — звук [ж];
- [z]** — звук [з];
- [j]** — звук [й];
- [k]** — звук [к];
- [l]** — звук [л];
- [m]** — звук [м];
- [n]** — звук [н];
- [ŋ]** — носовой звук [н];
- [p]** — звук [п];
- [r]** — невибрирующий звук [р]. При произнесении кончик языка загнут назад и неподвижен;
- [s]** — звук [с];
- [t]** — звук [т];
- [θ]** — глухой звук, для произнесения этого звука язык должен находиться между зубами. Язык с зубами соприкасается не плотно, остаётся щель, через которую проходит струя воздуха;
- [ð]** — звонкий звук, для произнесения этого звука язык должен находиться между зубами. Язык с зубами соприкасается не плотно, остаётся щель, через которую проходит струя воздуха;
- [ʃ]** — звук [ш];
- [dʒ]** — звук [дж];
- [tʃ]** — звук [ч];
- [ts]** — напоминает звук [ц];
- [f]** — звук [ф];
- [h]** — простой выдох;
- [v]** — звук [в];
- [w]** — при произнесении этого звука напряжённые губы выдвигаются вперёд, округляются, а затем уголки рта быстро раздвигаются. Это можно сравнить с произнесением буквы [y] в сочетании [ya].



# УРОК 1 *Буква А в открытом слоге*

В английском языке выделяют открытый и закрытый слоги. Тип английского слога определяет чтение в нём гласной буквы. Открытый слог — это слог, который заканчивается на гласную. Гласная в этом типе слога читается так, как она представлена в алфавите. Буква **A** в открытом слоге произносится как [ei]. В качестве конечной гласной чаще всего служит буква **E**, которая в данном случае не произносится.

A → [ei]



name  
имя

NAME				
n	a	m	e	
↓	↓	↓	↓	
[n]	[ei]	[m]	[-]	
[neim]				

ПРОЧИТАЙТЕ И НАПИШИТЕ:

**Nn** \_\_\_\_\_

**NAME** \_\_\_\_\_

**name** \_\_\_\_\_



table  
стол

TABLE				
t	a	b	l	e
↓	↓	↓	↓	↓
[t]	[ei]	[b]	[l]	[-]
[teibl]				

ПРОЧИТАЙТЕ И НАПИШИТЕ:

**Tt** \_\_\_\_\_

**TABLE** \_\_\_\_\_

**table** \_\_\_\_\_



lake  
озеро

LAKE			
l	a	k	e
↓	↓	↓	↓
[l]	[ei]	[k]	[-]
[leik]			

ПРОЧИТАЙТЕ И НАПИШИТЕ:

**Ll** \_\_\_\_\_

**LAKE** \_\_\_\_\_

**lake** \_\_\_\_\_



plate  
тарелка

PLATE				
p	l	a	t	e
↓	↓	↓	↓	↓
[p]	[l]	[ei]	[t]	[-]
[pleit]				

ПРОЧИТАЙТЕ И НАПИШИТЕ:

**Pp** \_\_\_\_\_

**PLATE** \_\_\_\_\_

**plate** \_\_\_\_\_

# ЗАДАНИЯ К УРОКУ

1. Вставьте пропущенные буквы:



l \_ \_ c \_ \_



g \_ \_ m \_ \_



d \_ \_ t \_ \_



w \_ \_ v \_ \_

2. Найдите слова, в которых есть звук [t]:

w	d	r	u	j	x
t	a	g	h	d	r
b	t	a	b	l	e
y	e	n	t	a	i
b	u	t	u	t	o
s	d	o	w	e	c

---



---



---



---



---



---

3. Прочитайте слова:

take	cake	rake	brace	tale
tape	make	plane	fake	pane

4. Прочитайте слова по транскрипции:

[deɪt]	[reɪk]	[meɪs]	[fleɪk]	[veɪn]
[peɪn]	[feɪs]	[teɪk]	[dreɪk]	[eɪdʒ]

ИСКЛЮЧЕНИЯ:



antenna  
антенна

**ANTENNA**

a	n	t	e	n	a
↓	↓	↓	↓	↓	↓
[æ]	[n]	[t]	[e]	[n]	[ə]
[æn'tenə]					



vase  
ваза

**VASE**

v	a	s	e
↓	↓	↓	↓
[v]	[ɑ:]	[z]	[-]
[vɑ:z]			



ИСКЛЮЧЕНИЯ:



banana  
банан

BANANA					
b	a	n	a	n	a
↓	↓	↓	↓	↓	↓
[b]	[ə]	[n]	[ɑ:]	[n]	[ə]
[bə'nɑ:nə]					



piano  
пианино

PIANO				
p	i	a	n	o
↓	↓	↓	↓	↓
[p]	[i]	[æ]	[n]	[ou]
[pi'ænou]				



garage  
гараж

GARAGE					
g	a	r	a	g	e
↓	↓	↓	↓	↓	↓
[g]	[æ]	[r]	[i]	[dʒ]	[-]
['gæridʒ]					

или:

GARAGE					
g	a	r	a	g	e
↓	↓	↓	↓	↓	↓
[g]	[ə]	[r]	[ɑ:]	[ʒ]	[-]
[gə'ra:ʒ]					



tomato  
помидор

TOMATO					
t	o	m	a	t	o
↓	↓	↓	↓	↓	↓
[t]	[ə]	[m]	[ɑ:]	[t]	[ou]
[təm'ɑ:tou]					



water  
вода

WATER			
w	a	t	er
↓	↓	↓	↓
[w]	[ɔ:]	[t]	[ə]
['wɔ:tə]			



drama  
драма

DRAMA				
d	r	a	m	a
↓	↓	↓	↓	↓
[d]	[r]	[ɑ:]	[m]	[ə]
[dra:mə]				



gala  
праздник

GALA			
g	a	l	a
↓	↓	↓	↓
[g]	[ɑ:]	[l]	[ə]
[ˈgɑ:lə]			



# УРОК 2 Буква **E** в открытом слоге

Буква **E** в открытом слоге произносится как [i:].

**E** → [i:]



we  
мы

<b>WE</b>			
w		e	
↓		↓	
[w]		[i:]	
[wi:]			

ПРОЧИТАЙТЕ И НАПИШИТЕ:

**Ww** \_\_\_\_\_

**WE** \_\_\_\_\_

**we** \_\_\_\_\_



he  
он

<b>HE</b>			
h		e	
↓		↓	
[h]		[i:]	
[hi:]			

ПРОЧИТАЙТЕ И НАПИШИТЕ:

**Hh** \_\_\_\_\_

**HE** \_\_\_\_\_

**he** \_\_\_\_\_



she  
она

<b>SHE</b>			
sh		e	
↓		↓	
[ʃ]		[i:]	
[ʃi:]			

ПРОЧИТАЙТЕ И НАПИШИТЕ:

**Ss** \_\_\_\_\_

**SHE** \_\_\_\_\_

**she** \_\_\_\_\_



Pete  
Пит

<b>PETE</b>			
p	e	t	e
↓	↓	↓	↓
[p]	[i:]	[t]	[-]
[pi:t]			

ПРОЧИТАЙТЕ И НАПИШИТЕ:

**Pp** \_\_\_\_\_

**PETE** \_\_\_\_\_

**Pete** \_\_\_\_\_

## ЗАДАНИЯ К УРОКУ

1. Вставьте пропущенные буквы:



be \_\_\_\_



tre \_\_\_\_



fle \_\_\_\_



se \_\_\_\_

2. Найдите слова, в которых есть звук [s]:

i	a	s	o	c	k
f	p	e	g	h	q
x	s	e	a	r	w
l	z	p	f	y	j
x	d	m	a	s	k
u	k	y	e	m	c

3. Прочитайте слова:

cede	pee	be	lee	wee
tee	Crete	gee	me	fee

4. Прочитайте слова по транскрипции:

[bi:]	[ti:]	[pi:t]	[dʒi:]	[fli:]
[wi:]	[kri:t]	[mi:]	[li:]	[fi:]

5. Замените строчные буквы на прописные:

**g** →      **d** →      **p** →      **t** →      **v** →

# УРОК 3 Буква **I** в открытом слоге

Буква **I** в открытом слоге произносится как **[ai]**.

I → [ai]



tie  
галстук

<b>TIE</b>			
t	i	e	
↓	↓	↓	
[t]	[ai]	[-]	
[tai]			

ПРОЧИТАЙТЕ И НАПИШИТЕ:

**Tt** \_\_\_\_\_

**TIE** \_\_\_\_\_

**tie** \_\_\_\_\_

# 5

five  
пять

<b>FIVE</b>			
f	i	v	e
↓	↓	↓	↓
[f]	[ai]	[v]	[-]
[faiv]			

ПРОЧИТАЙТЕ И НАПИШИТЕ:

**Ff** \_\_\_\_\_

**FIVE** \_\_\_\_\_

**five** \_\_\_\_\_



kite  
воздушный змей

<b>KITE</b>			
k	i	t	e
↓	↓	↓	↓
[k]	[ai]	[t]	[-]
[kait]			

ПРОЧИТАЙТЕ И НАПИШИТЕ:

**Kk** \_\_\_\_\_

**KITE** \_\_\_\_\_

**kite** \_\_\_\_\_



pine  
сосна

<b>PINE</b>			
p	i	n	e
↓	↓	↓	↓
[p]	[ai]	[n]	[-]
[pain]			

ПРОЧИТАЙТЕ И НАПИШИТЕ:

**Pp** \_\_\_\_\_

**PINE** \_\_\_\_\_

**pine** \_\_\_\_\_



## ЗАДАНИЯ К УРОКУ

1. Вставьте пропущенные буквы:



п \_ \_ с \_ \_



л \_ \_ м \_ \_



д \_ \_ м \_ \_



р \_ \_ с \_ \_

2. Найдите слова, в которых есть звук [d]:

e	p	y	z	n	a
d	u	g	w	i	l
c	t	d	u	c	k
b	j	o	f	e	x
l	o	g	s	d	o
m	a	r	n	g	w

---



---



---



---



---

3. Прочитайте слова:

rice
fine

pie
wipe

pride
ice

hike
rime

time
mine

4. Прочитайте слова по транскрипции:

[laik]
[taid]

[taip]
[pail]

[waip]
[straik]

[mait]
[waid]

[mais]
[dʒaiv]

ИСКЛЮЧЕНИЯ:



police  
полиция

POLICE					
p	o	l	i	c	e
↓	↓	↓	↓	↓	↓
[p]	[ə]	[l]	[i:]	[s]	[-]
[pə'li:s]					



ski  
лыжа

SKI		
s	k	i
↓	↓	↓
[s]	[k]	[i:]
[ski:]		

# УРОК 4 Буква **O** в открытом слоге

Буква **O** в открытом слоге произносится как [ou].

**O** → [ou]



stone  
камень

## STONE

s	t	o	n	e
↓	↓	↓	↓	↓
[s]	[t]	[ou]	[n]	[-]
['stoun]				

ПРОЧИТАЙТЕ И НАПИШИТЕ:

**Ss** \_\_\_\_\_

**STONE** \_\_\_\_\_

**stone** \_\_\_\_\_



phone  
телефон

## PHONE

ph	o	n	e
↓	↓	↓	↓
[f]	[ou]	[n]	[-]
['foun]			

ПРОЧИТАЙТЕ И НАПИШИТЕ:

**Pp** \_\_\_\_\_

**PHONE** \_\_\_\_\_

**phone** \_\_\_\_\_



rose  
роза

## ROSE

r	o	s	e
↓	↓	↓	↓
[r]	[ou]	[z]	[-]
['rouz]			

ПРОЧИТАЙТЕ И НАПИШИТЕ:

**Rr** \_\_\_\_\_

**ROSE** \_\_\_\_\_

**rose** \_\_\_\_\_



bone  
кость

## BONE

b	o	n	e
↓	↓	↓	↓
[b]	[ou]	[n]	[-]
['boun]			

ПРОЧИТАЙТЕ И НАПИШИТЕ:

**Bb** \_\_\_\_\_

**BONE** \_\_\_\_\_

**bone** \_\_\_\_\_

## ЗАДАНИЯ К УРОКУ

1. Вставьте пропущенные буквы:



h \_ \_ m \_ \_



gn \_ \_ m \_ \_



d \_ \_ m \_ \_



r \_ \_ p \_ \_

2. Найдите слова, в которых есть звук [r]:

h	i	w	k	d	d
k	r	o	p	e	a
h	o	e	z	a	s
a	s	h	e	r	g
r	e	b	u	s	j
x	l	g	x	j	u

---



---



---



---



---

3. Прочитайте слова:

so  
tone

sloe  
crone

hole  
no

go  
poke

hope  
joke

4. Прочитайте слова по транскрипции:

[ˈdɒʊz]  
[ˈdɔʊz]

[ˈhɒʊl]  
[ˈpɒʊk]

[ˈbɒʊd]  
[ˈlɒʊn]

[ˈsɒʊl]  
[ˈmɒʊd]

[ˈzɒʊn]  
[ˈnɒʊz]

ИСКЛЮЧЕНИЯ:



dove  
голубь

DOVE			
d	o	v	e
↓	↓	↓	↓
[d]	[ʌ]	[v]	[-]
[dʌv]			



glove  
перчатка

GLOVE				
g	l	o	v	e
↓	↓	↓	↓	↓
[g]	[l]	[ʌ]	[v]	[-]
[glʌv]				



ИСКЛЮЧЕНИЯ:



love  
любовь

<b>LOVE</b>			
l	o	v	e
↓	↓	↓	↓
[l]	[ʌ]	[v]	[-]
[lʌv]			



honey  
мёд

<b>HONEY</b>			
h	o	n	ey
↓	↓	↓	↓
[h]	[ʌ]	[n]	[i]
[ˈhʌni]			



money  
деньги

<b>MONEY</b>			
m	o	n	ey
↓	↓	↓	↓
[m]	[ʌ]	[n]	[i]
[ˈmʌni]			



shoe  
ботинок

<b>SHOE</b>		
sh	o	e
↓	↓	↓
[ʃ]	[u:]	[-]
[ʃu:]		



body  
тело

<b>BODY</b>			
b	o	d	y
↓	↓	↓	↓
[b]	[o]	[d]	[i]
[ˈbodi]			



above  
над, свыше

<b>ABOVE</b>				
a	b	o	v	e
↓	↓	↓	↓	↓
[ə]	[b]	[ʌ]	[v]	[-]
[əˈbʌv]				



come  
приходить

<b>COME</b>			
c	o	m	e
↓	↓	↓	↓
[k]	[ʌ]	[m]	[-]
[kʌm]			



lose  
терять

<b>LOSE</b>			
l	o	s	e
↓	↓	↓	↓
[l]	[u:]	[z]	[-]
[lu:z]			

# УРОК 5 Буква **U** в открытом слоге

Буква **U** в открытом слоге произносится как [ju:].

**U** → [ju:]



tune  
мелодия

<b>TUNE</b>			
t	u	n	e
↓	↓	↓	↓
[t]	[ju:]	[n]	[-]
[tju:n]			

ПРОЧИТАЙТЕ И НАПИШИТЕ:

**Tt** \_\_\_\_\_

**TUNE** \_\_\_\_\_

**tune** \_\_\_\_\_



duke  
герцог

<b>DUKE</b>			
d	u	k	e
↓	↓	↓	↓
[d]	[ju:]	[k]	[-]
[dju:k]			

ПРОЧИТАЙТЕ И НАПИШИТЕ:

**Dd** \_\_\_\_\_

**DUKE** \_\_\_\_\_

**duke** \_\_\_\_\_



tube  
труба

<b>TUBE</b>			
t	u	b	e
↓	↓	↓	↓
[t]	[ju:]	[b]	[-]
[tju:b]			

ПРОЧИТАЙТЕ И НАПИШИТЕ:

**Tt** \_\_\_\_\_

**TUBE** \_\_\_\_\_

**tube** \_\_\_\_\_



mute  
немой

<b>MUTE</b>			
m	u	t	e
↓	↓	↓	↓
[m]	[ju:]	[t]	[-]
[mju:t]			

ПРОЧИТАЙТЕ И НАПИШИТЕ:

**Mm** \_\_\_\_\_

**MUTE** \_\_\_\_\_

**mute** \_\_\_\_\_

# ЗАДАНИЯ К УРОКУ

1. Вставьте пропущенные буквы:



d \_ \_ n \_ \_



d \_ \_ ty



gl \_ \_ \_



d \_ \_ p \_ \_

2. Найдите слова, в которых есть звук [p]:

u	q	i	e	p	d
j	d	p	a	l	m
f	p	u	p	p	y
d	i	i	a	p	s
p	g	n	f	k	v
w	i	h	g	y	s

---



---



---



---



---



---

3. Прочитайте слова:

tufa  
tube

Sue  
huge

dude  
pupil

duty  
dupe

luge  
mute

4. Прочитайте слова по транскрипции:

[dju:ti]  
[tju:b]

[mju:t]  
[dju:k]

[dju:n]  
[tju:n]

[hju:dʒ]  
[ˈtju:fə]

[sju:]  
[dju:d]

5. Замените строчные буквы на прописные:

r →

h →

n →

s →

x →



# УРОК 6 Буква **A** в закрытом слоге

Закрытый слог — это слог, который заканчивается на согласную. Буква **A** в закрытом слоге произносится как [æ].

**A** → [æ]



cat  
кошка

<b>CAT</b>		
c	a	t
↓	↓	↓
[k]	[æ]	[t]
[kæt]		

ПРОЧИТАЙТЕ И НАПИШИТЕ:

**Cc** \_\_\_\_\_

**CAT** \_\_\_\_\_

**cat** \_\_\_\_\_



dad  
папа

<b>DAD</b>		
d	a	d
↓	↓	↓
[d]	[æ]	[d]
[dæd]		

ПРОЧИТАЙТЕ И НАПИШИТЕ:

**Dd** \_\_\_\_\_

**DAD** \_\_\_\_\_

**dad** \_\_\_\_\_



tram  
трамвай

<b>TRAM</b>			
t	r	a	m
↓	↓	↓	↓
[t]	[r]	[æ]	[m]
[træm]			

ПРОЧИТАЙТЕ И НАПИШИТЕ:

**Tt** \_\_\_\_\_

**TRAM** \_\_\_\_\_

**tram** \_\_\_\_\_



flag  
флаг

<b>FLAG</b>			
f	l	a	g
↓	↓	↓	↓
[f]	[l]	[æ]	[g]
[flæg]			

ПРОЧИТАЙТЕ И НАПИШИТЕ:

**Ff** \_\_\_\_\_

**FLAG** \_\_\_\_\_

**flag** \_\_\_\_\_

## ЗАДАНИЯ К УРОКУ

1. Вставьте пропущенные буквы:



\_\_ nt



b \_\_ nk



h \_\_ t



m \_\_ t

2. Найдите слова, в которых есть звук [m]:

u	i	i	f	k	c
m	o	t	h	e	r
e	h	i	h	o	h
a	w	m	o	g	y
t	b	e	m	u	m
r	x	q	e	j	e

---



---



---



---



---



---

3. Прочитайте слова:

thank  
glad

sham  
fat

bad  
that

stand  
nag

gram  
gag

4. Прочитайте слова по транскрипции:

[flæt]  
[sæd]

[bæn]  
[dzæb]

[ræk]  
[dæŋk]

[ðæt]  
[dzæk]

[θæŋk]  
[væn]

ИСКЛЮЧЕНИЕ:



yacht  
яхта

YACHT		
y	a	cht
↓	↓	↓
[j]	[o]	[t]
	[jot]	

# УРОК 7 Буква **E** в закрытом слоге

Буква **E** в закрытом слоге произносится как [e].

**E** → [e]



pen  
ручка

<b>PEN</b>		
p	e	n
↓	↓	↓
[p]	[e]	[n]
[pen]		

ПРОЧИТАЙТЕ И НАПИШИТЕ:

**Pp** \_\_\_\_\_

**PEN** \_\_\_\_\_

**pen** \_\_\_\_\_



pet  
питомец

<b>PET</b>		
p	e	t
↓	↓	↓
[p]	[e]	[t]
[pet]		

ПРОЧИТАЙТЕ И НАПИШИТЕ:

**Ee** \_\_\_\_\_

**PET** \_\_\_\_\_

**pet** \_\_\_\_\_



bed  
кровать

<b>BED</b>		
b	e	d
↓	↓	↓
[b]	[e]	[d]
[bed]		

ПРОЧИТАЙТЕ И НАПИШИТЕ:

**Bb** \_\_\_\_\_

**BED** \_\_\_\_\_

**bed** \_\_\_\_\_

# 10

ten  
десять

<b>TEN</b>		
t	e	n
↓	↓	↓
[t]	[e]	[n]
[ten]		

ПРОЧИТАЙТЕ И НАПИШИТЕ:

**Tt** \_\_\_\_\_

**TEN** \_\_\_\_\_

**ten** \_\_\_\_\_



## ЗАДАНИЯ К УРОКУ

1. Вставьте пропущенные буквы:



d \_ \_ n



h \_ \_ n



m \_ \_ n



v \_ \_ t

2. Найдите слова, в которых есть звук [t]:

q	f	c	v	t	k
b	e	e	t	b	x
y	v	d	o	i	z
h	s	b	e	n	t
k	e	a	i	n	a
a	o	d	g	u	b

---



---



---



---



---



---

3. Прочитайте слова:

get  
bent

let  
leg

vest  
set

delft  
met

wet  
west

4. Прочитайте слова по транскрипции:

[pen]  
[hen]

[nest]  
[tres]

[set]  
[jen]

[west]  
[jet]

[zest]  
[krest]

ИСКЛЮЧЕНИЯ:



England  
Англия

### ENGLAND

E n g l a n d  
↓ ↓ ↓ ↓ ↓ ↓ ↓  
[i] [n] [g] [l] [æ] [n] [d]  
['ɪŋglənd]



women  
женщины

### WOMEN

w o m e n  
↓ ↓ ↓ ↓ ↓  
[w] [i] [m] [i] [n]  
['wɪmɪn]

# УРОК 8 Буква **I** в закрытом слоге

Буква **I** в закрытом слоге произносится как **[i]**.

**I → [i]**



pin  
булавка

<b>PIN</b>		
p	i	n
↓	↓	↓
[p]	[i]	[n]
[pin]		

ПРОЧИТАЙТЕ И НАПИШИТЕ:

**li** \_\_\_\_\_

**PIN** \_\_\_\_\_

**pin** \_\_\_\_\_



zip  
застёжка-молния

<b>ZIP</b>		
z	i	p
↓	↓	↓
[z]	[i]	[p]
[zip]		

ПРОЧИТАЙТЕ И НАПИШИТЕ:

**Zz** \_\_\_\_\_

**ZIP** \_\_\_\_\_

**zip** \_\_\_\_\_

# 6

six  
шесть

<b>SIX</b>		
s	i	x
↓	↓	↓
[s]	[i]	[ks]
[siks]		

ПРОЧИТАЙТЕ И НАПИШИТЕ:

**Xx** \_\_\_\_\_

**SIX** \_\_\_\_\_

**six** \_\_\_\_\_



bin  
ларь

<b>BIN</b>		
b	i	n
↓	↓	↓
[b]	[i]	[n]
[bin]		

ПРОЧИТАЙТЕ И НАПИШИТЕ:

**Bb** \_\_\_\_\_

**BIN** \_\_\_\_\_

**bin** \_\_\_\_\_

## ЗАДАНИЯ К УРОКУ

1. Вставьте пропущенные буквы:



st \_ ck



p \_ g



f \_ sh



d \_ sh

2. Найдите слова, в которых есть звук [l]:

w	t	u	s	v	m
z	l	j	e	a	n
l	i	t	t	l	e
u	t	a	f	o	p
c	d	l	s	l	y
k	g	l	u	e	h

---



---



---



---



---



---

3. Прочитайте слова:

is  
big

win  
lift

little  
this

tin  
it

mist  
sit

4. Прочитайте слова по транскрипции:

[if]  
[mil]

[swim]  
[ˈwintə]

[him]  
[giv]

[ˈsistə]  
[mis]

[hit]  
[liv]

5. Замените прописные буквы на строчные:

**Y** →

**D** →

**X** →

**B** →

**W** →



# УРОК 9 Буква **O** в закрытом слоге

Буква **O** в закрытом слоге произносится как [ɔ] — краткий звук [o].

O → [ɔ]



dog  
собака

<b>DOG</b>		
d	o	g
↓	↓	↓
[d]	[ɔ]	[g]
[dɔg]		

ПРОЧИТАЙТЕ И НАПИШИТЕ:

**Gg** \_\_\_\_\_

**DOG** \_\_\_\_\_

**dog** \_\_\_\_\_



fox  
лиса

<b>FOX</b>		
f	o	x
↓	↓	↓
[f]	[ɔ]	[ks]
[fɔks]		

ПРОЧИТАЙТЕ И НАПИШИТЕ:

**Ff** \_\_\_\_\_

**FOX** \_\_\_\_\_

**fox** \_\_\_\_\_



cock  
петух

<b>COCK</b>		
c	o	ck
↓	↓	↓
[k]	[ɔ]	[k]
[kɔk]		

ПРОЧИТАЙТЕ И НАПИШИТЕ:

**Kk** \_\_\_\_\_

**COCK** \_\_\_\_\_

**cock** \_\_\_\_\_



ox  
бык

<b>OX</b>	
o	x
↓	↓
[ɔ]	[ks]
[ɔks]	

ПРОЧИТАЙТЕ И НАПИШИТЕ:

**Oo** \_\_\_\_\_

**OX** \_\_\_\_\_

**ox** \_\_\_\_\_

# ЗАДАНИЯ К УРОКУ

1. Вставьте пропущенные буквы:



b \_\_\_ x



fr \_\_\_ g



d \_\_\_ t



d \_\_\_ ll

2. Найдите слова, в которых есть звук [t]:

w	u	l	h	f	c
y	t	j	l	t	b
t	a	b	l	e	s
o	p	a	e	n	a
o	e	t	t	i	p
n	m	v	k	d	s

---



---



---



---



---



---

3. Прочитайте слова:

got	clock	pot	sock	on
shop	not	stop	lot	dog

4. Прочитайте слова по транскрипции:

[kɒt]	[tɒp]	[lɒɟ]	[nɒt]	[nɒk]
[ɔn]	['krɒkədail]	[lɒt]	[wɒʃ]	[hɒt]

ИСКЛЮЧЕНИЯ:

 host хозяин	<b>HOST</b>				 wolf волк	<b>WOLF</b>			
	h	o	s	t		w	o	l	f
↓	↓	↓	↓	↓	↓	↓	↓	↓	
[h]	[əʊ]	[s]	[t]	[w]	[u]	[l]	[f]		
	[həʊst]				[wʊlf]				

ИСКЛЮЧЕНИЯ:



onion  
лук

ONION				
o	n	i	o	n
↓	↓	↓	↓	↓
[ʌ]	[n]	[j]	[ə]	[n]
[ˈʌnjən]				



poet  
поэт

POET			
p	o	e	t
↓	↓	↓	↓
[p]	[əu]	[i]	[t]
[pəuit]			



ghost  
привидение

GHOST			
gh	o	s	t
↓	↓	↓	↓
[g]	[əu]	[s]	[t]
[gəʊst]			



son  
сын

SON		
s	o	n
↓	↓	↓
[s]	[ʌ]	[n]
[sʌn]		



woman  
женщина

WOMAN				
w	o	m	e	n
↓	↓	↓	↓	↓
[w]	[u]	[m]	[ə]	[n]
[ˈwʊmən]				



women  
женщины

WOMEN				
w	o	m	e	n
↓	↓	↓	↓	↓
[w]	[i]	[m]	[i]	[n]
[ˈwɪmɪn]				



stomach  
живот

STOMACH					
s	t	o	m	a	ch
↓	↓	↓	↓	↓	↓
[s]	[t]	[ʌ]	[m]	[ə]	[k]
[ˈstʌmək]					



bolt  
молния

BOLT			
b	o	l	t
↓	↓	↓	↓
[b]	[əu]	[l]	[t]
[bəʊlt]			



# УРОК 10 Буква *U* в закрытом слоге

Буква **U** в закрытом слоге произносится как краткий звук [ʌ]. Этот звук напоминает русский безударный звук [а].



sun  
солнце

U → [ʌ]

<b>SUN</b>		
s	u	n
↓	↓	↓
[s]	[ʌ]	[n]
[sʌn]		

ПРОЧИТАЙТЕ И НАПИШИТЕ:

**Uu** \_\_\_\_\_

**SUN** \_\_\_\_\_

**sun** \_\_\_\_\_



nut  
орех

<b>NUT</b>		
n	u	t
↓	↓	↓
[n]	[ʌ]	[t]
[nʌt]		

ПРОЧИТАЙТЕ И НАПИШИТЕ:

**Nn** \_\_\_\_\_

**NUT** \_\_\_\_\_

**nut** \_\_\_\_\_



bus  
автобус

<b>BUS</b>		
b	u	s
↓	↓	↓
[b]	[ʌ]	[s]
[bʌs]		

ПРОЧИТАЙТЕ И НАПИШИТЕ:

**Bb** \_\_\_\_\_

**BUS** \_\_\_\_\_

**bus** \_\_\_\_\_



cup  
чашка

<b>CUP</b>		
c	u	p
↓	↓	↓
[k]	[ʌ]	[p]
[kʌp]		

ПРОЧИТАЙТЕ И НАПИШИТЕ:

**Cc** \_\_\_\_\_

**CUP** \_\_\_\_\_

**cup** \_\_\_\_\_

## ЗАДАНИЯ К УРОКУ

1. Вставьте пропущенные буквы:



l \_\_\_ mp



h \_\_\_ t



tr \_\_\_ ck



dr \_\_\_ m

2. Найдите слова, в которых есть звук [v]:

t	w	e	l	v	e
h	j	l	o	a	w
f	b	v	e	i	n
i	n	w	v	o	f
v	a	s	e	i	d
e	m	z	x	n	t

3. Прочитайте слова:

must
run

up
but

rub
sum

bud
trust

dust
rust

4. Прочитайте слова по транскрипции:

[dʒʌst]
[ˈsʌmə]

[ˈʌndə]
[lʌv]

[kʌt]
[dʌk]

[ˈmʌŋki]
[ʌp]

[kʌp]
[kʌm]

ИСКЛЮЧЕНИЯ:



butcher  
мясник

### BUTCHER

b	u	tch	er
↓	↓	↓	↓
[b]	[u]	[tʃ]	[ə]
[ˈbʊtʃə]			



minute  
минута

### MINUTE

m	i	n	u	t	e
↓	↓	↓	↓	↓	↓
[m]	[i]	[n]	[i]	[t]	[-]
[ˈmɪnɪt]					

# УРОК 11 Буква **Y** в открытом и закрытом слогах

Буква **Y** в открытом слоге произносится как [ai]. В закрытом слоге буква **Y** произносится как [i].

**Y** → [ai]

**Y** → [i]



fly  
муха

**FLY**

f	l	y
↓	↓	↓
[f]	[l]	[ai]
[flai]		

ПРОЧИТАЙТЕ И НАПИШИТЕ:

**Ll** \_\_\_\_\_

**FLY** \_\_\_\_\_

**fly** \_\_\_\_\_



spy  
шпион

**SPY**

s	p	y
↓	↓	↓
[s]	[p]	[ai]
[spai]		

ПРОЧИТАЙТЕ И НАПИШИТЕ:

**Yy** \_\_\_\_\_

**SPY** \_\_\_\_\_

**spy** \_\_\_\_\_



lynx  
рысь

**LYNX**

l	y	n	x
↓	↓	↓	↓
[l]	[i]	[n]	[ks]
[links]			

ПРОЧИТАЙТЕ И НАПИШИТЕ:

**Nn** \_\_\_\_\_

**LYNX** \_\_\_\_\_

**llnx** \_\_\_\_\_



В безударном положении буква **Y** произносится как [i].

**Y** → [i]

**60**

sixty  
шестьдесят

<b>SIXTY</b>				
s	i	x	t	y
↓	↓	↓	↓	↓
[s]	[i]	[ks]	[t]	[i]
['sɪksti]				

ПРОЧИТАЙТЕ И НАПИШИТЕ:

**Tt** \_\_\_\_\_

**SIXTY** \_\_\_\_\_

**sixty** \_\_\_\_\_

В начале слова перед гласной буква **Y** произносится как [j].

**Y** → [j]



yogurt  
йогурт

<b>YOGURT</b>				
y	o	g	ur	t
↓	↓	↓	↓	↓
[j]	[ɔ]	[g]	[ə]	[t]
['jɔgət]				

ПРОЧИТАЙТЕ И НАПИШИТЕ:

**Uu** \_\_\_\_\_

**YOGURT** \_\_\_\_\_

**yogurt** \_\_\_\_\_

# ЗАДАНИЯ К УРОКУ

1. Вставьте пропущенные буквы:

50

fift \_\_\_



g \_\_\_ m



\_\_\_ ogi



\_\_\_ olk

2. Найдите слова, в которых есть звук [g]:

h	k	b	c	o	s
g	a	r	d	e	n
i	e	a	q	x	e
v	g	g	i	m	g
e	d	s	w	z	r
g	r	e	y	j	o

---



---



---



---



---



---

3. Прочитайте слова:

try  
symbol

hymn  
yet

system  
happy

twenty  
misty

foggy  
lynx

4. Замените прописные буквы на строчные:

R →

L →

M →

F →

K →

ИСКЛЮЧЕНИЯ:

—  
hyphen  
дефис,  
чёрточка

HYPHEN				
h	y	ph	e	n
↓	↓	↓	↓	↓
[h]	[ai]	[f]	[ə]	[n]
[ˈhaɪfən]				



typhoon  
тайфун

TYPHOON				
t	y	ph	oo	n
↓	↓	↓	↓	↓
[t]	[ai]	[f]	[u:]	[n]
[taɪˈfu:n]				

## УРОК 12 Важные исключения

Исключений из правил произношения гласных (и не только гласных) в английском языке много. Вот некоторые из них, наиболее употребительные:



bear  
медведь

BEAR			
b		ear	
↓		↓	
[b]		[eə]	
['beə]			



key  
ключ

KEY	
k	ey
↓	↓
[k]	[i:]
[ki:]	



colonel  
полковник

COLONEL						
c	o	l	o	n	e	l
↓	↓	↓	↓	↓	↓	↓
[k]	[ə:]	[-]	[-]	[n]	[ə]	[l]
['kə:nəl]						



column  
колонна

COLUMN						
c	o	l	u	m	n	
↓	↓	↓	↓	↓	↓	↓
[k]	[o]	[l]	[ə]	[m]	[-]	
['kɒləm]						



pyjamas  
пижама

PYJAMAS						
p	y	j	a	m	a	s
↓	↓	↓	↓	↓	↓	↓
[p]	[ə]	[dʒ]	[ɑ:]	[m]	[ə]	[z]
[pə'dʒɑ:məz]						



friend  
друг

FRIEND				
f	r	ie	n	d
↓	↓	↓	↓	↓
[f]	[r]	[e]	[n]	[d]
[frend]				



sugar  
сахар

SUGAR			
s	u	g	ar
↓	↓	↓	↓
[ʃ]	[u]	[g]	[ə]
['ʃʊgə]			



colour  
цвет

COLOUR			
c	o	l	our
↓	↓	↓	↓
[k]	[ʌ]	[l]	[ə]
['kʌlə]			



# УРОК 13 Буква С

Буква **С** перед **Е, I, Y** произносится как [s]. В остальных случаях **С** произносится как [k].

C → [s]  
C → [k]



cake  
торт

**CAKE**

c	a	k	e
↓	↓	↓	↓
[k]	[ei]	[k]	[-]
[keik]			

ПРОЧИТАЙТЕ И НАПИШИТЕ:

Aa \_\_\_\_\_

CAKE \_\_\_\_\_

cake \_\_\_\_\_



pencil  
карандаш

**PENCIL**

p	e	n	c	i	l
↓	↓	↓	↓	↓	↓
[p]	[e]	[n]	[s]	[i]	[l]
[ˈpensɪl]					

ПРОЧИТАЙТЕ И НАПИШИТЕ:

li \_\_\_\_\_

PENCIL \_\_\_\_\_

pencil \_\_\_\_\_



cycle  
велосипед

**CYCLE**

c	y	c	l	e
↓	↓	↓	↓	↓
[s]	[ai]	[k]	[l]	[-]
[saɪkl]				

ПРОЧИТАЙТЕ И НАПИШИТЕ:

Cc \_\_\_\_\_

CYCLE \_\_\_\_\_

cycle \_\_\_\_\_



cent  
цент

**CENT**

c	e	n	t
↓	↓	↓	↓
[s]	[e]	[n]	[t]
[sent]			

ПРОЧИТАЙТЕ И НАПИШИТЕ:

Nn \_\_\_\_\_

CENT \_\_\_\_\_

cent \_\_\_\_\_

## ЗАДАНИЯ К УРОКУ

1. Вставьте пропущенные буквы:



\_\_ at



la \_\_ \_\_



i \_\_ e



\_\_ ity

2. Найдите слова, в которых есть звук [h]:

r	h	o	u	s	e
b	e	j	o	h	g
d	n	l	h	e	s
s	a	m	a	n	c
g	h	i	t	q	j
j	y	t	p	f	b

---



---



---



---



---

3. Прочитайте слова:

pace  
cane

pace  
cod

cot  
lace

cinema  
cynic

cent  
cell

4. Прочитайте слова по транскрипции:

[kʌt]  
[nais]

['sivil]  
[a:si]

['kould]  
[kla:s]

[ka:]  
[klik]

[feis]  
['klætə]

5. Замените строчные буквы на прописные:

z →

v →

q →

j →

n →



# УРОК 14 Буква G

Буква **G** перед **E, I, Y** произносится как [dʒ]. В остальных случаях **G** произносится как [g].

**G → [dʒ], [g]**



page  
страница

PAGE			
p	a	g	e
↓	↓	↓	↓
[p]	[ei]	[dʒ]	[-]
[peidʒ]			

ПРОЧИТАЙТЕ И НАПИШИТЕ:

**Pp** \_\_\_\_\_

**PAGE** \_\_\_\_\_

**page** \_\_\_\_\_



bag  
сумка

BAG		
b	a	g
↓	↓	↓
[b]	[æ]	[g]
[bæg]		

ПРОЧИТАЙТЕ И НАПИШИТЕ:

**Bb** \_\_\_\_\_

**BAG** \_\_\_\_\_

**bag** \_\_\_\_\_



egg  
яйцо

EGG	
e	gg
↓	↓
[e]	[g]
[eg]	

ПРОЧИТАЙТЕ И НАПИШИТЕ:

**Ee** \_\_\_\_\_

**EGG** \_\_\_\_\_

**egg** \_\_\_\_\_

Буква **G** перед **N** в начале слова не читается.

**GN → [n]**



gnome  
ГНОМ

GNOME			
gn	o	m	e
↓	↓	↓	↓
[n]	[ou]	[m]	[-]
[noum]			

ПРОЧИТАЙТЕ И НАПИШИТЕ:

**Gg** \_\_\_\_\_

**GNOME** \_\_\_\_\_

**gnome** \_\_\_\_\_



## ЗАДАНИЯ К УРОКУ

1. Вставьте пропущенные буквы:



\_\_\_ old



do \_\_\_



\_\_\_ ym



e \_\_\_ \_\_\_ plant

2. Найдите слова, в которых есть звук [dʒ]:

r	t	n	o	k	d
a	p	e	y	g	b
g	a	r	a	g	e
v	g	e	e	y	x
w	e	q	x	m	n
s	l	p	r	t	d

---



---



---



---



---

3. Прочитайте слова:

ego  
fig

grid  
massage

German  
grasp

stage  
Gemini

glass  
go

4. Прочитайте слова по транскрипции:

[ˈgrɪfɪn]  
[seɪdʒ]

[dʒɒn]  
[gɒn]

[næɡ]  
[reɪdʒ]

[ˈmædʒɪk]  
[grɪl]

[gɪv]  
[greɪs]

5. Замените строчные буквы на прописные:

a →

e →

i →

u →

o →

# УРОК 15 Сочетание **AR**

Сочетание **AR** представляет собой 3-й тип слога и произносится как долгий звук [ɑ:].

**AR → [ɑ:]**



car  
автомобиль

**CAR**

c	ar
↓	↓
[k]	[ɑ:]

[kɑ:]

ПРОЧИТАЙТЕ И НАПИШИТЕ:

**Rr** \_\_\_\_\_

**CAR** \_\_\_\_\_

**car** \_\_\_\_\_



park  
парк

**PARK**

p	ar	k
↓	↓	↓
[p]	[ɑ:]	[k]

[pɑ:k]

ПРОЧИТАЙТЕ И НАПИШИТЕ:

**Pp** \_\_\_\_\_

**PARK** \_\_\_\_\_

**park** \_\_\_\_\_



lark  
жаворонок

**LARK**

l	ar	k
↓	↓	↓
[l]	[ɑ:]	[k]

[lɑ:k]

ПРОЧИТАЙТЕ И НАПИШИТЕ:

**Ll** \_\_\_\_\_

**LARK** \_\_\_\_\_

**lark** \_\_\_\_\_

Сочетание **AR + E** представляет собой 4-й тип слога и произносится как [ɛə].



hare  
заяц

**HARE**

h	ar	e
↓	↓	↓
[h]	[ɛə]	[-]

[hɛə]

ПРОЧИТАЙТЕ И НАПИШИТЕ:

**Hh** \_\_\_\_\_

**HARE** \_\_\_\_\_

**hare** \_\_\_\_\_

## ЗАДАНИЯ К УРОКУ

1. Вставьте пропущенные буквы:



st \_\_\_\_



\_\_\_\_ my



\_\_\_\_ ch



d \_\_\_\_ t

2. Найдите слова, в которых есть звук [ɑ:]:

t	y	v	b	s	w
o	b	a	m	q	p
m	a	r	c	h	f
a	c	m	u	a	j
r	r	e	a	r	e
k	a	s	k	m	i

---



---



---



---



---

3. Прочитайте слова:

dark  
art

part  
darnel

farm  
mar

arm  
farther

lard  
scarf

4. Прочитайте слова по транскрипции:

[ska:p]  
[fa:]

[ʼɑ:bitə]  
[pa:]

[ba:]  
[la:tʃ]

[ma:bl]  
[fla:sk]

[la:dʒ]  
[ʼma:tʃə]

5. Замените прописные буквы на строчные:

**G** →

**J** →

**Q** →

**N** →

**P** →



# УРОК 16 Сочетания *ER, IR, UR, YR*

Сочетания **ER, IR, UR, YR** представляют собой 3-й тип слога и произносятся как долгий звук [ə:] — долгий средний звук между [о] и [э].

ER → [ə:] IR → [ə:]  
UR → [ə:] YR → [ə:]



skirt  
юбка

**SKIRT**

s	k	ir	t
↓	↓	↓	↓
[s]	[k]	[ə:]	[t]
[skə:t]			

ПРОЧИТАЙТЕ И НАПИШИТЕ:

**li** \_\_\_\_\_

**SKIRT** \_\_\_\_\_

**skirt** \_\_\_\_\_



girl  
девочка

**GIRL**

g	ir	l
↓	↓	↓
[g]	[ə:]	[l]
[gə:l]		

ПРОЧИТАЙТЕ И НАПИШИТЕ:

**Gg** \_\_\_\_\_

**GIRL** \_\_\_\_\_

**girl** \_\_\_\_\_



term  
термин

**TERM**

t	er	m
↓	↓	↓
[t]	[ə:]	[m]
[tə:m]		

ПРОЧИТАЙТЕ И НАПИШИТЕ:

**Mm** \_\_\_\_\_

**TERM** \_\_\_\_\_

**term** \_\_\_\_\_



bird  
птица

**BIRD**

b	ir	d
↓	↓	↓
[b]	[ə:]	[d]
[bə:d]		

ПРОЧИТАЙТЕ И НАПИШИТЕ:

**Dd** \_\_\_\_\_

**BIRD** \_\_\_\_\_

**bird** \_\_\_\_\_

Сочетание **ER + E** представляет собой 4-й тип слога и произносится как [iə].



mere  
озеро

MERE		
m	er	e
↓	↓	↓
[m]	[iə]	[-]
[miə]		

ПРОЧИТАЙТЕ И НАПИШИТЕ:

**Ee** \_\_\_\_\_

**MERE** \_\_\_\_\_

**mere** \_\_\_\_\_

Сочетание **IR + E** представляет собой 4-й тип слога и произносится как [aiə].



fire  
огонь

FIRE		
f	ir	e
↓	↓	↓
[f]	[aiə]	[-]
[faiə]		

ПРОЧИТАЙТЕ И НАПИШИТЕ:

**Ff** \_\_\_\_\_

**FIRE** \_\_\_\_\_

**fire** \_\_\_\_\_

Сочетание **UR + E** представляет собой 4-й тип слога и произносится как [juə].



cure  
лекарство

CURE		
c	ur	e
↓	↓	↓
[k]	[juə]	[-]
[kjuə]		

ПРОЧИТАЙТЕ И НАПИШИТЕ:

**Cc** \_\_\_\_\_

**CURE** \_\_\_\_\_

**cure** \_\_\_\_\_

Сочетание **YR + E** представляет собой 4-й тип слога и произносится как [aiə].



tyre  
шина

TYRE		
t	yr	e
↓	↓	↓
[t]	[aiə]	[-]
[ˈtaiə]		

ПРОЧИТАЙТЕ И НАПИШИТЕ:

**Rr** \_\_\_\_\_

**TYRE** \_\_\_\_\_

**tyre** \_\_\_\_\_



## ЗАДАНИЯ К УРОКУ

1. Найдите слова, в которых есть звук [k]:

e	h	s	c	a	n
c	r	a	b	n	p
f	t	y	s	a	i
g	e	j	t	f	k
h	w	f	l	j	e
q	c	r	e	s	t

---

---

---

---

---

---

2. Прочитайте слова:

turn	Berlin	mercy	dire	here
deserve	her	turn	sir	first

3. Прочитайте слова по транскрипции:

[fə:m]	[wə:k]	[hiə]	[taiəd]	[diə]
[fə:t]	[niə]	[laiə]	[laiən]	[ˈbæ:θdeɪ]

Если сочетание **ER** находится в безударном положении, оно произносится как [ə].



mister  
мистер

MISTER				
m	i	s	t	er
↓	↓	↓	↓	↓
[m]	[i]	[s]	[t]	[ə]
[ˈmɪstə]				

ПРОЧИТАЙТЕ И НАПИШИТЕ:

Mm \_\_\_\_\_

MISTER \_\_\_\_\_

mister \_\_\_\_\_



# УРОК 17 Сочетание **OR**

Сочетание **OR** произносится как [ɔ:] — долгий звук [o].

**OR → [ɔ:]**



fork  
вилка

**FORK**

f	or	k
↓	↓	↓
[f]	[ɔ:]	[k]
	[fɔ:k]	

ПРОЧИТАЙТЕ И НАПИШИТЕ:

**Ff** \_\_\_\_\_

**FORK** \_\_\_\_\_

**fork** \_\_\_\_\_



port  
порт

**PORT**

p	or	t
↓	↓	↓
[p]	[ɔ:]	[t]
	[pɔ:t]	

ПРОЧИТАЙТЕ И НАПИШИТЕ:

**Qq** \_\_\_\_\_

**PORT** \_\_\_\_\_

**port** \_\_\_\_\_



north  
север

**NORTH**

n	or	th
↓	↓	↓
[n]	[ɔ:]	[θ]
	[nɔ:θ]	

ПРОЧИТАЙТЕ И НАПИШИТЕ:

**Vv** \_\_\_\_\_

**NORTH** \_\_\_\_\_

**north** \_\_\_\_\_



tor  
холм

**TOR**

t	or
↓	↓
[t]	[ɔ:]
	[tɔ:]

ПРОЧИТАЙТЕ И НАПИШИТЕ:

**Xx** \_\_\_\_\_

**TOR** \_\_\_\_\_

**tor** \_\_\_\_\_

# ЗАДАНИЯ К УРОКУ

1. Вставьте пропущенные буквы:



h \_ \_ \_ n



l \_ \_ \_ d



sc \_ \_ \_ e



semaph \_ \_ \_ e

2. Найдите слова, в которых есть звук [n]:

n	w	t	n	j	k
o	e	a	i	n	l
s	n	a	c	k	s
e	n	o	e	y	t
z	x	n	h	u	s
v	c	g	e	k	d

---



---



---



---



---



---

3. Прочитайте слова:

short  
more

mortar  
sport

dorsal  
born

orbit  
form

nor  
corn

4. Прочитайте слова по транскрипции:

[bɔ:n]  
[stɔ:]

[dɔ:]  
[ɔ:]

[θɔ:n]  
[sɔ:]

[spɔ:t]  
[mɔ:]

[gɔ:]  
[fɔ:t]

5. Замените строчные буквы на прописные:

t →

y →

r →

i →

s →

# УРОК 18 Сочетание **CK**

Сочетание **CK** произносится как [k].

**CK → [k]**



stick  
палка

STICK			
s	t	i	ck
↓	↓	↓	↓
[s]	[t]	[i]	[k]
[stik]			

ПРОЧИТАЙТЕ И НАПИШИТЕ:

**Kk** \_\_\_\_\_

**STICK** \_\_\_\_\_

**stick** \_\_\_\_\_



clock  
настенные часы

CLOCK			
c	l	o	ck
↓	↓	↓	↓
[k]	[l]	[ɔ]	[k]
[klɔk]			

ПРОЧИТАЙТЕ И НАПИШИТЕ:

**Yy** \_\_\_\_\_

**CLOCK** \_\_\_\_\_

**clock** \_\_\_\_\_



deck  
палуба

DECK		
d	e	ck
↓	↓	↓
[d]	[e]	[k]
[dek]		

ПРОЧИТАЙТЕ И НАПИШИТЕ:

**Dd** \_\_\_\_\_

**DECK** \_\_\_\_\_

**deck** \_\_\_\_\_



rock  
скала

ROCK		
r	o	ck
↓	↓	↓
[r]	[ɔ]	[k]
[rɔk]		

ПРОЧИТАЙТЕ И НАПИШИТЕ:

**Rr** \_\_\_\_\_

**ROCK** \_\_\_\_\_

**rock** \_\_\_\_\_



## ЗАДАНИЯ К УРОКУ

1. Вставьте пропущенные буквы:



ta \_ \_ \_



so \_ \_ \_



che \_ \_ \_



bu \_ \_ \_ et

2. Найдите слова, в которых есть звук [t]:

r	y	i	k	f	x
s	d	g	n	w	y
w	a	t	c	h	p
i	d	w	x	e	j
n	v	i	z	r	c
c	a	t	w	e	t

---



---



---



---



---



---

3. Прочитайте слова:

racket	lock	neck	bicker	stack
back	black	mock	jack	lick

4. Прочитайте слова по транскрипции:

[pæk]	[bek]	['wækiŋ]	[pik]	[bæk]
[nik]	[nek]	[tæk]	[kik]	[kɔk]

5. Замените прописные буквы на строчные:

**C** →      **G** →      **B** →      **D** →      **Z** →

# УРОК 19 Сочетание **PH**

Сочетание **PH** произносится как [f].

**PH** → [f]



photo  
фотография

**PHOTO**

ph	o	t	o
↓	↓	↓	↓
[f]	[ou]	[t]	[ou]


[ˈfɒtəʊ]

ПРОЧИТАЙТЕ И НАПИШИТЕ:

**Oo** \_\_\_\_\_

**PHOTO** \_\_\_\_\_

**photo** \_\_\_\_\_



graph  
график

**GRAPH**

g	r	a	ph
↓	↓	↓	↓
[g]	[r]	[æ]	[f]

[græf]

ПРОЧИТАЙТЕ И НАПИШИТЕ:

**Gg** \_\_\_\_\_

**GRAPH** \_\_\_\_\_

**graph** \_\_\_\_\_



phantom  
призрак

**PHANTOM**

ph	a	n	t	o	m
↓	↓	↓	↓	↓	↓
[f]	[æ]	[n]	[t]	[ə]	[m]

[ˈfæntəm]

ПРОЧИТАЙТЕ И НАПИШИТЕ:

**Pp** \_\_\_\_\_

**PHANTOM** \_\_\_\_\_

**phantom** \_\_\_\_\_



phony  
обманщик

**PHONY**

ph	o	n	y
↓	↓	↓	↓
[f]	[ou]	[n]	[i]

[ˈfəʊni]

ПРОЧИТАЙТЕ И НАПИШИТЕ:

**Yy** \_\_\_\_\_

**PHONY** \_\_\_\_\_

**phony** \_\_\_\_\_

## ЗАДАНИЯ К УРОКУ

1. Вставьте пропущенные буквы:



tro \_ \_ \_ y



ty \_ \_ \_ oon



\_ \_ \_ araoh



\_ \_ \_ easant

2. Найдите слова, в которых есть звук [ɔ]:

w	f	i	g	l	a
e	d	s	m	p	d
r	v	p	o	u	c
s	h	o	r	t	o
t	m	r	e	r	r
j	y	t	o	r	n

---



---



---



---



---



---

3. Прочитайте слова:

phrase	phalanx	phase	phoneme	phosphate
telegraph	pharynx	phobia	phosgene	phut

4. Прочитайте слова по транскрипции:

[baɪ'ɒgrəfi]	['haɪfən]	['feitən]	[fju:]	[faɪəl]
['sʌlfə]	['pærəgrɑ:f]	['færiŋks]	['feiz]	['fi:niks]

ИСКЛЮЧЕНИЕ:



nephew  
племянник

NEPHEW			
n	e	ph	ew
↓	↓	↓	↓
[n]	[e]	[v]	[ju:]
['nevju:], ['nefju:]			



# УРОК 20 Сочетания **CH** и **TCH**

Сочетания **CH**, **TCH** произносятся как [tʃ] (похоже на русское [ч]).

**CH** → [tʃ]  
**TCH** → [tʃ]



children  
дети

children						
ch	i	l	d	r	e	n
↓	↓	↓	↓	↓	↓	↓
[tʃ]	[i]	[l]	[d]	[r]	[ə]	[n]
[ˈtʃɪldrən]						

ПРОЧИТАЙТЕ И НАПИШИТЕ:

**LI** \_\_\_\_\_

**CHILDREN** \_\_\_\_\_

**children** \_\_\_\_\_



match  
спичка

<b>MATCH</b>		
m	a	tch
↓	↓	↓
[m]	[æ]	[tʃ]
[mætʃ]		

ПРОЧИТАЙТЕ И НАПИШИТЕ:

**Mm** \_\_\_\_\_

**MATCH** \_\_\_\_\_

**match** \_\_\_\_\_



chop  
котлета

<b>CHOP</b>		
ch	o	p
↓	↓	↓
[tʃ]	[ɔ]	[p]
[tʃɔp]		

ПРОЧИТАЙТЕ И НАПИШИТЕ:

**Hh** \_\_\_\_\_

**CHOP** \_\_\_\_\_

**chop** \_\_\_\_\_



chips  
чипсы

<b>CHIPS</b>			
ch	i	p	s
↓	↓	↓	↓
[tʃ]	[i]	[p]	[s]
[tʃɪps]			

ПРОЧИТАЙТЕ И НАПИШИТЕ:

**Tt** \_\_\_\_\_

**CHIPS** \_\_\_\_\_

**chips** \_\_\_\_\_

# ЗАДАНИЯ К УРОКУ

1. Вставьте пропущенные буквы:



\_\_\_ annel



\_\_\_ aplet



\_\_\_ ariot



ma \_\_\_\_\_

2. Найдите слова, в которых есть звук [tʃ]:

w	k	o	t	m	p
d	c	k	o	u	i
g	h	a	u	c	u
m	a	t	<b>c</b>	<b>h</b>	g
h	l	s	h	l	d
j	k	f	h	k	j

---



---



---



---



---

3. Прочитайте слова:

catch	much	pitch	fetch	chamber
rich	inch	check	chaff	switch

4. Прочитайте слова по транскрипции:

[tʃɑ:dʒ]	[tʃi:z]	[tʃʌk]	[tʃɑ:m]	[tʃɜ:tʃ]
[tʃouk]	[tʃɔis]	[tʃɑ:t]	[tʃʌg]	[tʃʌŋk]

ИСКЛЮЧЕНИЯ:



machine  
машина

MACHINE					
m	a	ch	i	n	e
↓	↓	↓	↓	↓	↓
[m]	[ə]	[ʃ]	[i:]	[n]	[-]
[mæ'ʃi:n]					



stomach  
живот

STOMACH					
s	t	o	m	a	ch
↓	↓	↓	↓	↓	↓
[s]	[t]	[ʌ]	[m]	[ə]	[k]
[stʌmək]					

# УРОК 21 Сочетание **SH**

Сочетание **SH** произносится как [ʃ] (похоже на русское [ш]).

**SH → [ʃ]**



shop  
магазин

**SHOP**

sh	o	p
↓	↓	↓
[ʃ]	[ɔ]	[p]
[ʃɔp]		

ПРОЧИТАЙТЕ И НАПИШИТЕ:

**Oo** \_\_\_\_\_

**SHOP** \_\_\_\_\_

**shop** \_\_\_\_\_



fish  
рыба

**FISH**

f	i	sh
↓	↓	↓
[f]	[i]	[ʃ]
[fiʃ]		

ПРОЧИТАЙТЕ И НАПИШИТЕ:

**Ff** \_\_\_\_\_

**FISH** \_\_\_\_\_

**fish** \_\_\_\_\_



ship  
корабль

**SHIP**

sh	i	p
↓	↓	↓
[ʃ]	[i]	[p]
[ʃip]		

ПРОЧИТАЙТЕ И НАПИШИТЕ:

**li** \_\_\_\_\_

**SHIP** \_\_\_\_\_

**ship** \_\_\_\_\_



she  
она

**SHE**

sh	e
↓	↓
[ʃ]	[i:]
[ʃi:]	

ПРОЧИТАЙТЕ И НАПИШИТЕ:

**Ww** \_\_\_\_\_

**SHE** \_\_\_\_\_

**she** \_\_\_\_\_



# ЗАДАНИЯ К УРОКУ

1. Вставьте пропущенные буквы:



\_\_\_ ade



\_\_\_ ow



\_\_\_ in



\_\_\_ irt

2. Найдите слова, в которых есть звук [ʃ]:

r	a	y	w	r	s
g	s	d	a	s	h
n	h	i	s	s	o
d	i	s	h	g	c
m	n	l	h	u	k
u	d	k	j	w	a

---



---



---



---



---



---

3. Прочитайте слова:

fresh	shine	sharp	shock	gosh
wish	rush	shirk	shod	mash

4. Прочитайте слова по транскрипции:

[fu:]	[ʃʌv]	[fru:d]	[ʃrift]	[ʃʌf]
[ʃɒt]	[ʃred]	[fri:k]	[ʃu:t]	[ʃʌk]

5. Замените строчные буквы на прописные:

**h** →      **r** →      **q** →      **f** →      **x** →

# УРОК 22 Сочетания **EA** и **EE**

Сочетания **EA**, **EE** произносятся как долгий звук **[i:]**.

**EA** → **[i:]**  
**EE** → **[i:]**



meat  
мясо

**MEAT**

m	ea	t
↓	↓	↓
[m]	<b>[i:]</b>	[t]
[mi:t]		

ПРОЧИТАЙТЕ И НАПИШИТЕ:

**Aa** \_\_\_\_\_

**MEAT** \_\_\_\_\_

**meat** \_\_\_\_\_



sea  
море

**SEA**

s	ea
↓	↓
[s]	<b>[i:]</b>
[si:]	

ПРОЧИТАЙТЕ И НАПИШИТЕ:

**Ss** \_\_\_\_\_

**SEA** \_\_\_\_\_

**sea** \_\_\_\_\_



teacher  
учитель

**TEACHER**

t	ea	ch	er
↓	↓	↓	↓
[t]	<b>[i:]</b>	[tʃ]	[ə]
[ˈti:tʃə]			

ПРОЧИТАЙТЕ И НАПИШИТЕ:

**Cc** \_\_\_\_\_

**TEACHER** \_\_\_\_\_

**teacher** \_\_\_\_\_



green  
зелёный

**GREEN**

g	r	ee	n
↓	↓	↓	↓
[g]	[r]	<b>[i:]</b>	[n]
[ɡri:n]			

ПРОЧИТАЙТЕ И НАПИШИТЕ:

**Gg** \_\_\_\_\_

**GREEN** \_\_\_\_\_

**green** \_\_\_\_\_

## ЗАДАНИЯ К УРОКУ

1. Вставьте пропущенные буквы:



fl \_ \_ t



b \_ \_ \_



tr \_ \_ \_



sh \_ \_ \_ p

2. Найдите слова, в которых есть звук [i:]:

e	i	s	t	k	y
a	m	e	r	i	t
t	e	a	c	h	f
a	a	q	l	e	e
f	t	w	h	e	d
g	r	e	e	n	g

---



---



---



---



---

3. Прочитайте слова:

steel  
each

proceed  
need

beach  
feel

meet  
cream

free  
meat

4. Прочитайте слова по транскрипции:

[kli:n]  
[i:gl]

[i:st]  
[fi:]

[hi:t]  
[di:n]

[fri:z]  
[li:d]

[fi:t]  
[pi:tʃ]

ИСКЛЮЧЕНИЯ:



breakfast  
завтрак

BREAKFAST						
b	r	e	a	k	f	a
s	t					
↓	↓	↓	↓	↓	↓	↓
[b]	[r]	[e]	[k]	[f]	[ə]	[s]
						[t]
[ˈbrekfəst]						



pear  
груша

PEAR	
p	ear
↓	↓
[p]	[eə]
[peə]	



# УРОК 23 Сочетание TH

Сочетание **TH** образует особый звук. Для произнесения этого звука язык должен находиться между зубами. Сам язык с зубами соприкасается не плотно, остается щель, через которую проходит струя воздуха. Этот звук может быть глухим [θ] или звонким (с голосом) [ð]. Чаще всего он произносится глухо (как [θ]). Звонкий вариант [ð] присутствует в начале служебных слов, местоимений и между гласными.

TH → [θ], [ð]

# 3

three  
три

**THREE**

th	r	ee
↓	↓	↓
[θ]	[r]	[i:]
[θri:]		

ПРОЧИТАЙТЕ И НАПИШИТЕ:

Hh \_\_\_\_\_

THREE \_\_\_\_\_

three \_\_\_\_\_



teeth  
зубы

**TEETH**

t	ee	th
↓	↓	↓
[t]	[i:]	[θ]
[ti:θ]		

ПРОЧИТАЙТЕ И НАПИШИТЕ:

Hh \_\_\_\_\_

TEETH \_\_\_\_\_

teeth \_\_\_\_\_



bathe  
купание

**BATHE**

b	a	th	e
↓	↓	↓	↓
[b]	[ei]	[ð]	[-]
[beið]			

ПРОЧИТАЙТЕ И НАПИШИТЕ:

Bb \_\_\_\_\_

BATHE \_\_\_\_\_

bathe \_\_\_\_\_



mother  
мать

**MOTHER**

m	o	th	er
↓	↓	↓	↓
[m]	[ʌ]	[ð]	[ə]
[ˈmʌðə]			

ПРОЧИТАЙТЕ И НАПИШИТЕ:

Rr \_\_\_\_\_

MOTHER \_\_\_\_\_

mother \_\_\_\_\_

# ЗАДАНИЯ К УРОКУ

1. Вставьте пропущенные буквы:



# 1000



\_\_\_ ey    \_\_\_ ousand    mou \_\_\_    nor \_\_\_

2. Найдите слова, в которых есть звук [ð]:

w	b	a	t	h	e
i	s	y	h	p	o
t	t	h	e	q	e
h	h	u	y	p	a
v	i	i	l	g	v
c	s	o	j	v	x

---



---



---



---



---



---

3. Прочитайте слова:

this	with	myth	depth	these
thick	thin	tenth	that	thorn

4. Прочитайте слова по транскрипции:

[wi'daut]	[ðem]	[ðei]	[ðen]	[ðis]
[θæŋks]	[θik]	[θin]	[feiθ]	[miθ]

5. Замените прописные буквы на строчные:

**T** →      **X** →      **D** →      **W** →      **M** →

# УРОК 24 Сочетание **oo**

Сочетание **oo** обычно произносится как долгий звук **[u:]**.

**oo → [u:]**

Если после сочетания **oo** стоит буква **к**, то оно произносится как краткий звук **[u]** (например: took **[tuk]**, look **[luk]**, book **[buk]**).

**oo → [u]**



book  
книга

**BOOK**

b	oo	k
↓	↓	↓
[b]	[u]	[k]

[buk]

ПРОЧИТАЙТЕ И НАПИШИТЕ:

**Kk** \_\_\_\_\_

**BOOK** \_\_\_\_\_

**book** \_\_\_\_\_



zoo  
зоопарк

**ZOO**

z	oo
↓	↓
[z]	[u:]

[zu:]

ПРОЧИТАЙТЕ И НАПИШИТЕ:

**Zz** \_\_\_\_\_

**ZOO** \_\_\_\_\_

**zoo** \_\_\_\_\_



pool  
бассейн

**POOL**

p	oo	l
↓	↓	↓
[p]	[u:]	[l]

[pu:l]

ПРОЧИТАЙТЕ И НАПИШИТЕ:

**Pp** \_\_\_\_\_

**POOL** \_\_\_\_\_

**pool** \_\_\_\_\_



hook  
крючок

**HOOK**

h	oo	k
↓	↓	↓
[h]	[u]	[k]

[huk]

ПРОЧИТАЙТЕ И НАПИШИТЕ:

**Hh** \_\_\_\_\_

**HOOK** \_\_\_\_\_

**hook** \_\_\_\_\_



# ЗАДАНИЯ К УРОКУ

1. Вставьте пропущенные буквы:



m \_ \_ \_ n



sp \_ \_ \_ n



sch \_ \_ \_ l



f \_ \_ \_ d

2. Найдите слова, в которых есть звук [u:]:

w	u	p	m	p	i
s	c	h	o	o	l
e	o	o	o	o	o
f	o	o	d	l	o
a	l	k	l	d	m
x	k	h	k	c	a

---



---



---



---



---



---

3. Прочитайте слова:

tool	too	moon	hook	moo
tooth	soon	school	food	look

4. Прочитайте слова по транскрипции:

[buk]	[huk]	[pu:l]	[mu:n]	[sku:l]
[spu:n]	[fu:d]	[mu:n]	[su:n]	[zu:]

ИСКЛЮЧЕНИЯ:



blood  
кровь

**BLOOD**

b	l	oo	d
↓	↓	↓	↓
[b]	[l]	[ʌ]	[d]

[blʌd]



flood  
наводнение

**FLOOD**

f	l	oo	d
↓	↓	↓	↓
[f]	[l]	[ʌ]	[d]

[flʌd]

ИСКЛЮЧЕНИЯ:



foot  
стопа

FOOT		
f	oo	t
↓	↓	↓
[f]	[u]	[t]
	[fut]	



wood  
лес

WOOD		
w	oo	d
↓	↓	↓
[w]	[u]	[d]
	[wud]	



wool  
шерсть

WOOL		
w	oo	l
↓	↓	↓
[w]	[u]	[l]
	[wul]	



room  
комната

ROOM		
r	oo	m
↓	↓	↓
[r]	[u:], [u]	[m]
	[ru:m], [rum]	



door  
дверь

DOOR	
d	oor
↓	↓
[d]	[ɔ:]
	[dɔ:]



floor  
пол

FLOOR		
f	l	oor
↓	↓	↓
[f]	[l]	[ɔ:]
	[flɔ:]	



moor  
причаливать

MOOR	
m	oor
↓	↓
[m]	[ɔ:], [uə]
	[mɔ:], [muə]



poor  
бедный

POOR	
p	oor
↓	↓
[p]	[uə]
	[puə]

# УРОК 25 Сочетания **NG** и **NK**

Сочетание **NG** в конце слова произносится как носовое [ŋ].

**NG → [ŋ]**

В сочетании **NK** после гласных буква **n** в конце слова также произносится как носовая [ŋ].

**NK → [ŋk]**



king  
король

**KING**

k	i	ng
↓	↓	↓
[k]	[i]	[ŋ]
[kiŋ]		

ПРОЧИТАЙТЕ И НАПИШИТЕ:

**Kk** \_\_\_\_\_

**KING** \_\_\_\_\_

**king** \_\_\_\_\_



ink  
чернила

**INK**

i	n	k
↓	↓	↓
[i]	[ŋ]	[k]
[iŋk]		

ПРОЧИТАЙТЕ И НАПИШИТЕ:

**Nn** \_\_\_\_\_

**INK** \_\_\_\_\_

**ink** \_\_\_\_\_



bank  
банк

**BANK**

b	a	n	k
↓	↓	↓	↓
[b]	[æ]	[ŋ]	[k]
[bæŋk]			

ПРОЧИТАЙТЕ И НАПИШИТЕ:

**Aa** \_\_\_\_\_

**BANK** \_\_\_\_\_

**bank** \_\_\_\_\_



song  
песня

**SONG**

s	o	ng
↓	↓	↓
[s]	[o]	[ŋ]
[soŋ]		

ПРОЧИТАЙТЕ И НАПИШИТЕ:

**Ss** \_\_\_\_\_

**SONG** \_\_\_\_\_

**song** \_\_\_\_\_



## ЗАДАНИЯ К УРОКУ

1. Вставьте пропущенные буквы:



ga \_ \_ \_



ceili \_ \_ \_



thi \_ \_ \_



ri \_ \_ \_

2. Найдите слова, в которых есть звук [ŋ]:

s	i	n	g	w	e
e	l	o	n	g	r
r	l	a	u	h	h
r	i	n	g	i	s
t	n	k	i	n	g
y	g	a	n	g	g

---



---



---



---



---



---

3. Прочитайте слова:

thank	bring	long	long	gang
sing	sink	drink	among	hang

4. Прочитайте слова по транскрипции:

[ˈsɒŋbʊk]	[fæŋ]	[slæŋ]	[bæŋ]	[hæŋ]
[ˈrɪŋlɪt]	[strɪŋ]	[dɪŋ]	[wɪŋ]	[ræŋ]

5. Замените строчные буквы на прописные:

**l** →      **o** →      **a** →      **s** →      **u** →

# УРОК 26 Сочетание **OA**

Сочетание **OA** произносится как [əu].

**OA** → [əu]



goat  
коза

## GOAT

g	oa	t
↓	↓	↓
[g]	[əu]	[t]
[gəʊt]		

ПРОЧИТАЙТЕ И НАПИШИТЕ:

**Gg** \_\_\_\_\_

**GOAT** \_\_\_\_\_

**goat** \_\_\_\_\_



road  
дорога

## ROAD

r	oa	d
↓	↓	↓
[r]	[əu]	[d]
[rəʊd]		

ПРОЧИТАЙТЕ И НАПИШИТЕ:

**Rr** \_\_\_\_\_

**ROAD** \_\_\_\_\_

**road** \_\_\_\_\_



coat  
пальто

## COAT

c	oa	t
↓	↓	↓
[k]	[əu]	[t]
[kəʊt]		

ПРОЧИТАЙТЕ И НАПИШИТЕ:

**Cc** \_\_\_\_\_

**COAT** \_\_\_\_\_

**coat** \_\_\_\_\_



boat  
лодка

## BOAT

b	oa	t
↓	↓	↓
[b]	[əu]	[t]
[bəʊt]		

ПРОЧИТАЙТЕ И НАПИШИТЕ:

**Bb** \_\_\_\_\_

**BOAT** \_\_\_\_\_

**boat** \_\_\_\_\_

# ЗАДАНИЯ К УРОКУ

1. Вставьте пропущенные буквы:



\_\_\_ sis



r \_\_\_ ch



crossr \_\_\_ d



\_\_\_ k

2. Найдите слова, в которых есть звук [əu]:

r	j	u	c	p	a
t	b	l	o	a	d
b	r	o	a	d	r
g	o	a	l	f	g
i	a	n	w	j	a
l	d	j	q	m	r

---



---



---



---



---

3. Прочитайте слова:

broach  
goalkeeper

coal  
loaf

loan  
railroad

broad  
waistcoat

oaf  
goal

4. Прочитайте слова по транскрипции:

[gəʊt]  
[bəʊt]

[kəʊl]  
[əʊk]

[gəʊl]  
[rəʊtʃ]

[rəʊd]  
[ˈkrɔːsrəʊd]

[kəʊt]  
[ləʊf]

ИСКЛЮЧЕНИЕ:



cupboard  
сервант

CUPBOARD					
c	u	p	b	o	d
↓	↓	↓	↓	↓	↓
[k]	[ʌ]	[-]	[b]	[ə]	[d]
[ˈkʌbəd]					



# УРОК 27 Сочетания **AI** и **AU**

Сочетания **AI**, **AU** произносятся как **[ei]**.

**AI** → **[ei]**  
**AU** → **[ei]**



rain  
дождь

**RAIN**

r	ai	n
↓	↓	↓
[r]	<b>[ei]</b>	[n]
	[rein]	

ПРОЧИТАЙТЕ И НАПИШИТЕ:

**Nn** \_\_\_\_\_

**RAIN** \_\_\_\_\_

**rain** \_\_\_\_\_



way  
путь

**WAY**

w	ay
↓	↓
[w]	<b>[ei]</b>
	[wei]

ПРОЧИТАЙТЕ И НАПИШИТЕ:

**Ww** \_\_\_\_\_

**WAY** \_\_\_\_\_

**way** \_\_\_\_\_



clay  
глина

**CLAY**

c	l	ay
↓	↓	↓
[k]	[l]	<b>[ei]</b>
	[klei]	

ПРОЧИТАЙТЕ И НАПИШИТЕ:

**Yy** \_\_\_\_\_

**CLAY** \_\_\_\_\_

**clay** \_\_\_\_\_



bay  
бухта

**BAY**

b	ay
↓	↓
[b]	<b>[ei]</b>
	[bei]

ПРОЧИТАЙТЕ И НАПИШИТЕ:

**Aa** \_\_\_\_\_

**BAY** \_\_\_\_\_

**bay** \_\_\_\_\_

## ЗАДАНИЯ К УРОКУ

1. Вставьте пропущенные буквы:



pl \_\_\_\_\_ er



ch \_\_\_\_\_ n



gr \_\_\_\_\_ n



r \_\_\_\_\_ l

2. Найдите слова, в которых есть звук [ei]:

u	g	l	m	w	p
k	j	d	a	d	d
g	r	a	y	g	s
r	a	y	t	j	a
s	i	e	o	g	y
l	d	a	y	r	n

---



---



---



---



---

3. Прочитайте слова:

day  
again

jay  
saint

today  
okay

say  
archaic

fail  
gay

4. Прочитайте слова по транскрипции:

[bei]  
[wei]

[klei]  
[reil]

[rein]  
[tfein]

[dei]  
[bei]

[sei]  
[grein]

ИСКЛЮЧЕНИЕ:



mountain  
гора

MOUNTAIN						
m	o	u	n	t	a	i
↓	↓	↓	↓	↓	↓	↓
[m]	[a]	[u]	[n]	[t]	[i]	[n]
[ˈmaʊntɪn]						

# УРОК 28 Сочетание **OW**

Сочетание **OW** может произноситься как [ou] и как [au].

**OW** → [ou]



pillow  
подушка

**PILLOW**

p	i	ll	ow
↓	↓	↓	↓
[p]	[i]	[l]	[ou]

[ˈpɪləʊ]

ПРОЧИТАЙТЕ И НАПИШИТЕ:

**Pp** \_\_\_\_\_

**PILLOW** \_\_\_\_\_

**pillow** \_\_\_\_\_



snow  
снег

**SNOW**

s	n	ow
↓	↓	↓
[s]	[n]	[ou]

[snaʊ]

ПРОЧИТАЙТЕ И НАПИШИТЕ:

**Ss** \_\_\_\_\_

**SNOW** \_\_\_\_\_

**snow** \_\_\_\_\_



yellow  
жёлтый

**YELLOW**

y	e	ll	ow
↓	↓	↓	↓
[j]	[e]	[l]	[ou]

[ˈjeləʊ]

ПРОЧИТАЙТЕ И НАПИШИТЕ:

**Qq** \_\_\_\_\_

**YELLOW** \_\_\_\_\_

**yellow** \_\_\_\_\_



window  
ОКНО

**WINDOW**

w	i	n	d	ow
↓	↓	↓	↓	↓
[w]	[i]	[n]	[d]	[ou]

[ˈwɪndəʊ]

ПРОЧИТАЙТЕ И НАПИШИТЕ:

**li** \_\_\_\_\_

**WINDOW** \_\_\_\_\_

**window** \_\_\_\_\_



OW → [au]



cow  
корова

**COW**

c	ow
↓	↓
[k]	[au]
[kau]	

ПРОЧИТАЙТЕ И НАПИШИТЕ:

Xx \_\_\_\_\_

**COW** \_\_\_\_\_

cow \_\_\_\_\_



flower  
цветок

**FLOWER**

f	l	ow	er
↓	↓	↓	↓
[f]	[l]	[au]	[ə]
[ˈflaʊə]			

ПРОЧИТАЙТЕ И НАПИШИТЕ:

Ff \_\_\_\_\_

**FLOWER** \_\_\_\_\_

flower \_\_\_\_\_



shower  
душ

**SHOWER**

sh	ow	er
↓	↓	↓
[ʃ]	[au]	[ə]
[ˈʃaʊə]		

ПРОЧИТАЙТЕ И НАПИШИТЕ:

Kk \_\_\_\_\_

**SHOWER** \_\_\_\_\_

shower \_\_\_\_\_



tower  
башня

**TOWER**

t	ow	er
↓	↓	↓
[t]	[au]	[ə]
[ˈtaʊə]		

ПРОЧИТАЙТЕ И НАПИШИТЕ:

Xx \_\_\_\_\_

**TOWER** \_\_\_\_\_

tower \_\_\_\_\_



brown  
коричневый

**BROWN**

b	r	ow	n
↓	↓	↓	↓
[b]	[r]	[au]	[n]
[braʊn]			

ПРОЧИТАЙТЕ И НАПИШИТЕ:

Uu \_\_\_\_\_

**BROWN** \_\_\_\_\_

brown \_\_\_\_\_

# ЗАДАНИЯ К УРОКУ

1. Вставьте пропущенные буквы:



cr \_\_\_\_ \_



cr \_\_\_\_ \_ d



g \_\_\_\_ \_ n



t \_\_\_\_ \_ n

2. Найдите слова, в которых есть звук [ou]:

u	p	a	u	i	r
g	i	s	t	e	k
s	l	h	d	l	n
s	l	o	w	b	o
m	o	s	c	o	w
b	w	k	b	w	r

---



---



---



---



---



---

3. Прочитайте слова:

[ou]

morrow	row	grow	own	flow
blow	show	fellow	below	throw

[au]

how	allow	brown	crowd	town
now	towel	power	down	flower

# УРОК 29 Сочетание **OU**

Сочетание **OU** обычно произносится как **[au]**.

**OU → [au]**



house  
дом

HOUSE			
h	ou	s	e
↓	↓	↓	↓
[h]	[au]	[s]	[-]
[haus]			

ПРОЧИТАЙТЕ И НАПИШИТЕ:

**Zz** \_\_\_\_\_

**HOUSE** \_\_\_\_\_

**house** \_\_\_\_\_



cloud  
облако

CLOUD			
c	l	ou	d
↓	↓	↓	↓
[k]	[l]	[au]	[d]
[klaud]			

ПРОЧИТАЙТЕ И НАПИШИТЕ:

**Dd** \_\_\_\_\_

**CLOUD** \_\_\_\_\_

**cloud** \_\_\_\_\_



mountain  
гора

MOUNTAIN					
m	ou	n	t	ai	n
↓	↓	↓	↓	↓	↓
[m]	[au]	[n]	[t]	[i]	[n]
[ˈmauntɪn]					

ПРОЧИТАЙТЕ И НАПИШИТЕ:

**Mm** \_\_\_\_\_

**MOUNTAIN** \_\_\_\_\_

**mountain** \_\_\_\_\_



trousers  
брюки

TROUSERS					
t	r	ou	s	er	s
↓	↓	↓	↓	↓	↓
[t]	[r]	[au]	[z]	[ə]	[z]
[ˈtrauzəz]					

ПРОЧИТАЙТЕ И НАПИШИТЕ:

**Tt** \_\_\_\_\_

**TROUSERS** \_\_\_\_\_

**trousers** \_\_\_\_\_



# ЗАДАНИЯ К УРОКУ

1. Вставьте пропущенные буквы:



s \_ \_ \_ nd



m \_ \_ \_ se



gr \_ \_ \_ nd



r \_ \_ \_ nd

2. Прочитайте слова:

out	pronounce	proud	round	mountain
count	about	house	aloud	sound

ИСКЛЮЧЕНИЯ:



hour  
час

**HOUR**

h	our
↓	↓
[-]	[aʊə]

[ˈaʊə]



souvenir  
сувенир

**SOUVENIR**

s	ou	v	e	n	ir
↓	↓	↓	↓	↓	↓
[s]	[u:]	[v]	[ə]	[n]	[iə]

[su:və'niə]



shoulder  
плечо

**SHOULDER**

sh	ou	l	d	er
↓	↓	↓	↓	↓
[ʃ]	[əʊ]	[l]	[d]	[ə]

[ˈʃəʊldə]



soup  
суп

**SOUP**

s	ou	p
↓	↓	↓
[s]	[u:]	[p]

[su:p]

**4**

four  
четыре

**FOUR**

f	our
↓	↓
[f]	[ɔ:]

[fɔ:]



country  
страна

**COUNTRY**

c	ou	n	t	r	y
↓	↓	↓	↓	↓	↓
[k]	[ʌ]	[n]	[t]	[r]	[i]

[ˈkʌntri]

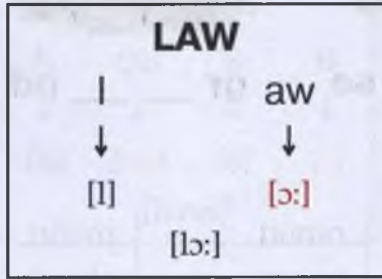
# УРОК 30 Сочетания **AW, EW**

Сочетание **AW** произносится как [ɔ:] (долгий звук [o]).



law  
закон

**AW** → [ɔ:]



ПРОЧИТАЙТЕ И НАПИШИТЕ:

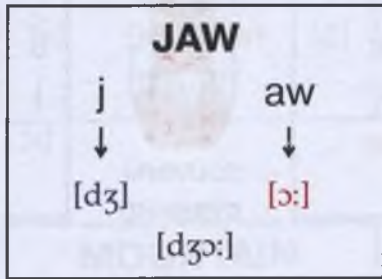
**Ww** \_\_\_\_\_

**LAW** \_\_\_\_\_

**law** \_\_\_\_\_



jaw  
челюсть



ПРОЧИТАЙТЕ И НАПИШИТЕ:

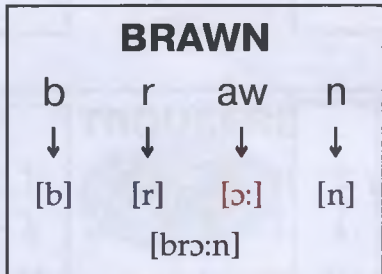
**Jj** \_\_\_\_\_

**JAW** \_\_\_\_\_

**jaw** \_\_\_\_\_



brawn  
мускулы



ПРОЧИТАЙТЕ И НАПИШИТЕ:

**Cc** \_\_\_\_\_

**BRAWN** \_\_\_\_\_

**brawn** \_\_\_\_\_

Сочетание **EW** произносится как [ju:].

**EW** → [ju:]



review  
обозрение

**REVIEW**

r	e	v	i	ew
↓	↓	↓	↓	↓
[r]	[i]	[v]	[-]	[ju:]
[ri'vju:]				

ПРОЧИТАЙТЕ И НАПИШИТЕ:

**Vv** \_\_\_\_\_

**REVIEW** \_\_\_\_\_

**review** \_\_\_\_\_



nephew  
племянник

**NEPHEW**

n	e	ph	ew
↓	↓	↓	↓
[n]	[e]	[v]	[ju:]
['nevju:], ['nefju:]			

ПРОЧИТАЙТЕ И НАПИШИТЕ:

**Pp** \_\_\_\_\_

**NEPHEW** \_\_\_\_\_

**nephew** \_\_\_\_\_

**ЗАДАНИЯ К УРОКУ**

1. Прочитайте слова:

draw  
pawl

awful  
paw

saw  
bawl

2. Прочитайте слова:

few  
dew

new  
pnew

sew  
mew



# ДИКТАНТ В КАРТИНКАХ





10













5

---











09

9



1000

3



# ЗАДАНИЯ НА СЛОВА

Посмотрите на приведённые ниже слова. Все ли они встречались в пройденном курсе? Попробуйте, закрыв 2-й и 3-й столбцы, правильно прочитать и перевести изученные английские слова, а потом проверьте себя.

antenna	[æn'tenə]	антенна
bag	[bæg]	сумка
banana	[bə'nɑ:nə]	банан
bank	[bæŋk]	банк
bathe	[beɪð]	купание
bay	[beɪ]	бухта
bear	['beə]	медведь
bed	[bed]	кровать
bin	[bɪn]	ларь
bird	[bɜ:d]	птица
blood	[blʌd]	кровь
boat	[bəʊt]	лодка
body	['bɒdi]	тело
bolt	[bəʊlt]	молния
bone	['bəʊn]	кость
book	[buk]	книга
brawn	[brɔ:n]	мускулы
breakfast	['brekfəst]	завтрак
brown	[braʊn]	коричневый
bus	[bʌs]	автобус
butcher	['bʊtʃə]	мясник
cake	[keɪk]	торт
car	[kɑ:]	автомобиль
cat	[kæt]	кошка
cent	[sent]	цент
children	['tʃɪldrən]	дети
chips	[tʃɪps]	чипсы
chop	[tʃɒp]	котлета
clay	[kleɪ]	глина
clock	[klɒk]	настенные часы
cloud	[klaʊd]	облако
coat	[kəʊt]	пальто
cock	[kɒk]	петух
colonel	['kɔ:nəl]	полковник
colour	['kʌlə]	цвет
column	['kɒləm]	колонна
country	['kʌntri]	страна
cow	[kaʊ]	корова
cup	[kʌp]	чашка
cupboard	['kʌbəd]	сервант
cure	[kjʊə]	лекарство
cycle	[saɪkl]	велосипед
dad	[dæd]	папа

deck	[dek]	палуба
dog	[dɒg]	собака
door	[dɔ:]	дверь
dove	[dʌv]	голубь
egg	[eg]	яйцо
England	[ˈɪŋɡlənd]	Англия
fire	[faɪə]	огонь
fish	[fɪʃ]	рыба
five	[faɪv]	пять
flag	[flæɡ]	флаг
flood	[flʌd]	наводнение
floor	[flɔ:]	пол
flower	[ˈflaʊə]	цветок
fly	[flaɪ]	муха
foot	[fʊt]	стопа
fork	[fɔ:k]	вилка
four	[fɔ:]	четыре
fox	[fɒks]	лиса
friend	[frend]	друг
garage	[ˈɡærɪdʒ], [gəˈrɑ:ʒ]	гараж
ghost	[ɡəʊst]	привидение
girl	[gɜ:l]	девочка
glove	[ɡlʌv]	перчатка
gnome	[nəʊm]	гном
goat	[ɡəʊt]	коза
graph	[ɡræf]	график
green	[ɡri:n]	зелёный
hare	[heə]	заяц
he	[hi:]	он
honey	[ˈhʌni]	мёд
hook	[hʊk]	крючок
host	[həʊst]	хозяин
hour	[aʊə]	час
house	[haus], [haʊz]	дом
hyphen	[ˈhaɪfən]	дефис, чёрточка
ink	[ɪŋk]	чернила
jaw	[dʒɔ:]	челюсть
key	[ki:]	ключ
king	[kɪŋ]	король
kite	[kɑɪt]	воздушный змей
lake	[leɪk]	озеро
lark	[lɑ:k]	жаворонок
law	[lɔ:]	закон
love	[lʌv]	любовь
lynx	[lɪŋks]	рысь
machine	[məˈʃi:n]	машина
match	[mætʃ]	спичка



meat	[mi:t]	мясо
minute	[ˈminit]	минута
mister	[ˈmistə]	мистер
money	[ˈmʌni]	деньги
mother	[ˈmʌðə]	мать
mountain	[ˈmauntɪn]	гора
museum	[mju:ˈziəm]	музей
mute	[mju:t]	немой
name	[neɪm]	имя
nephew	[ˈnevju:], [ˈnefju:]	племянник
north	[nɔ:θ]	север
nut	[nʌt]	орех
onion	[ˈʌnjən]	лук
ox	[ɒks]	бык
page	[peɪdʒ]	страница
park	[pɑ:k]	парк
pear	[peə]	груша
pen	[pen]	ручка
pencil	[ˈpensɪl]	карандаш
pet	[pet]	питомец
phantom	[ˈfæntəm]	призрак
phone	[ˈfoun]	телефон
phony	[ˈfouni]	обманщик
photo	[ˈfɒtəʊ]	фотография
piano	[piˈænoʊ]	пианино
pillow	[ˈpɪləʊ]	подушка
pin	[pɪn]	булавка
pine	[paɪn]	сосна
plate	[pleɪt]	тарелка
poet	[pəʊɪt]	поэт
police	[pəˈli:s]	полиция
pool	[pu:l]	бассейн
port	[pɔ:t]	порт
pyjamas	[pəˈdʒɑ:məz]	пижама
rain	[reɪn]	дождь
review	[riˈvju:]	обозрение
road	[rəʊd]	дорога
rock	[rɒk]	скала
room	[ru:m], [rʊm]	комната
rose	[ˈrouz]	роза
Russia	[ˈrʌʃə]	Россия
sea	[si:]	море
shadow	[ˈʃædəʊ]	тень
she	[ʃi:]	она
ship	[ʃɪp]	корабль
shoe	[ʃu:]	ботинок
shop	[ʃɒp]	магазин

shoulder	['ʃəuldə]	плечо
shower	['ʃaʊə]	душ
six	[siks]	шесть
sixty	['siksiti]	шестьдесят
ski	[ski:]	лыжа
skirt	[skɜ:t]	юбка
snow	[snəʊ]	снег
son	[sʌn]	сын
song	[sɒŋ]	песня
soup	[su:p]	суп
spy	[spai]	шпион
stick	[stɪk]	палка
stomach	['stʌmək]	живот
stone	['stəʊn]	камень
sugar	['ʃʊɡə]	сахар
sun	[sʌn]	солнце
table	[teɪbl]	стол
teacher	['ti:tʃə]	учитель
teeth	[ti:θ]	зубы
ten	[ten]	десять
term	[tɜ:m]	термин
three	[θri:]	три
tie	[tai]	галстук
tomato	[təm'ɑ:təʊ]	помидор
tor	[tɔ:]	холм
tower	['taʊə]	башня
tram	[træm]	трамвай
trousers	['traʊzəz]	брюки
tube	[tju:b]	труба
tune	[tju:n]	мелодия
typhoon	[tai'fu:n]	тайфун
tyre	['taiə]	шина
vase	[vɑ:z]	ваза
water	['wɔ:tə]	вода
way	[wei]	путь
we	[wi:]	мы
window	['windəʊ]	окно
wolf	[wʊlf]	волк
woman	['wʊmən]	женщина
women	['wɪmɪn]	женщины
wood	[wʊd]	лес
wool	[wʊl]	шерсть
yacht	[jɒt]	яхта
yellow	['jeləʊ]	жёлтый
yogurt	['jɒɡət]	йогурт
zip	[zip]	застёжка-молния
zoo	[zu:]	зоопарк

Закрыв 2-й и 3-й столбики, попробуйте перевести слова с русского языка на английский:

автобус	bus	[bʌs]
автомобиль	car	[kɑ:]
Англия	England	[ˈɪŋɡlənd]
антенна	antenna	[ænˈtenə]
банан	banana	[bəˈnɑ:nə]
банк	bank	[bæŋk]
бассейн	pool	[pu:l]
башня	tower	[ˈtauə]
ботинок	shoe	[ʃu:]
брюки	trousers	[ˈtrauzəz]
булавка	pin	[pɪn]
бухта	bay	[beɪ]
бык	ox	[ɒks]
ваза	vase	[vɑ:z]
велосипед	cycle	[saɪkl]
вилка	fork	[fɔ:k]
вода	water	[ˈwɔ:tə]
воздушный змей	kite	[kɑɪt]
волк	wolf	[wʊlf]
галстук	tie	[taɪ]
гараж	garage	[ˈɡæərɪdʒ], [ɡəˈrɑ:ʒ]
глина	clay	[kleɪ]
гном	gnome	[nəʊm]
голубь	dove	[dʌv]
гора	mountain	[ˈmaʊntɪn]
график	graph	[ɡræf]
груша	pear	[peə]
дверь	door	[dɔ:]
девочка	girl	[ɡɜ:l]
деньги	money	[ˈmʌni]
десять	ten	[ten]
дети	children	[ˈtʃɪldrən]
дефис, чёрточка	hyphen	[ˈhaɪfən]
дождь	rain	[reɪn]
дом	house	[haʊs], [haʊz]
дорога	road	[rəʊd]
друг	friend	[frend]
душ	shower	[ˈʃaʊə]
жаворонок	lark	[lɑ:k]
жёлтый	yellow	[ˈjeləʊ]
женщина	woman	[ˈwʊmən]
женщины	women	[ˈwɪmɪn]
живот	stomach	[ˈstʌmək]
завтрак	breakfast	[ˈbrekfəst]



закон	law	[lɔ:]
застёжка-молния	zip	[zip]
заяц	hare	[hæə]
зелёный	green	[grɪ:n]
зоопарк	zoo	[zu:]
зубы	teeth	[ti:θ]
имя	name	[neɪm]
йогурт	yogurt	[ˈjɒɡət]
камень	stone	[ˈstəʊn]
карандаш	pencil	[ˈpensɪl]
ключ	key	[ki:]
книга	book	[bʊk]
коза	goat	[ɡəʊt]
колонна	column	[ˈkɒləm]
комната	room	[ru:m], [rʊm]
корабль	ship	[ʃɪp]
коричневый	brown	[braʊn]
корова	cow	[kaʊ]
король	king	[kɪŋ]
кость	bone	[ˈbəʊn]
котлета	chop	[tʃɒp]
кошка	cat	[kæt]
кровать	bed	[bed]
кровь	blood	[blʌd]
крючок	hook	[hʊk]
купание	bathe	[beɪð]
ларь	bin	[bɪn]
лекарство	cure	[kjʊə]
лес	wood	[wʊd]
лиса	fox	[fɒks]
лодка	boat	[bəʊt]
лук	onion	[ˈɒnjən]
лыжа	ski	[ski:]
любовь	love	[lʌv]
магазин	shop	[ʃɒp]
мать	mother	[ˈmʌðə]
машина	machine	[məˈʃi:n]
мёд	honey	[ˈhʌni]
медведь	bear	[ˈbeə]
мелодия	tune	[tju:n]
минута	minute	[ˈmɪnɪt]
мистер	mister	[ˈmɪstə]
молния	bolt	[bəʊlt]
море	sea	[si:]
мускулы	brawn	[brɔ:n]
муха	fly	[flaɪ]
мы	we	[wi:]

мясник	butcher	['bʊtʃə]
мясо	meat	[mi:t]
наводнение	flood	[flʌd]
настенные часы	clock	[klɒk]
немой	mute	[mju:t]
облако	cloud	[klaʊd]
обманщик	phony	['fəʊni]
обозрение	review	[ri'vju:]
огонь	fire	[faɪə]
озеро	lake	[leɪk]
окно	window	['wɪndəʊ]
он	he	[hi:]
она	she	[ʃi:]
орех	nut	[nʌt]
палка	stick	[stɪk]
палуба	deck	[dek]
пальто	coat	[kəʊt]
папа	dad	[dæd]
парк	park	[pɑ:k]
перчатка	glove	[glʌv]
песня	song	[sɒŋ]
петух	cock	[kɒk]
пианино	piano	[pi'ænəʊ]
пижама	pyjamas	[pə'dʒɑ:məz]
питомец	pet	[pet]
племянник	nephew	['nevju:], ['nefju:]
плечо	shoulder	['ʃəʊldə]
подушка	pillow	['pɪləʊ]
пол	floor	[flɔ:]
полиция	police	[pə'li:s]
полковник	colonel	['kɔ:nəl]
помидор	tomato	[tə'mɑ:təʊ]
порт	port	[pɔ:t]
поэт	poet	[pəʊɪt]
привидение	ghost	[gəʊst]
призрак	phantom	['fæntəm]
птица	bird	[bɜ:d]
путь	way	[weɪ]
пять	five	[faɪv]
роза	rose	['rəʊz]
Россия	Russia	['rʌʃə]
ручка	pen	[pen]
рыба	fish	[fɪʃ]
рысь	lynx	[lɪŋks]
сахар	sugar	['ʃʊgə]
север	north	[nɔ:θ]
сервант	cupboard	['kʌbəd]

скала	rock	[rɒk]
снег	snow	[snəʊ]
собака	dog	[dɒg]
солнце	sun	[sʌn]
сосна	pine	[paɪn]
спичка	match	[mætʃ]
стол	table	[teɪbl]
стопа	foot	[fʊt]
страна	country	['kʌntri]
страница	page	[peɪdʒ]
сумка	bag	[bæg]
суп	soup	[su:p]
сын	son	[sʌn]
тайфун	typhoon	[tai'fu:n]
тарелка	plate	[pleɪt]
телефон	phone	['fəʊn]
тело	body	['bɒdi]
тень	shadow	['ʃædəʊ]
термин	term	[tɜ:m]
торт	cake	[keɪk]
трамвай	tram	[træm]
три	three	[θri:]
труба	tube	[tju:b]
учитель	teacher	['ti:tʃə]
флаг	flag	[flæg]
фотография	photo	['fəʊtəʊ]
хозяин	host	[həʊst]
холм	tor	[tɔ:]
цвет	colour	['kʌlə]
цветок	flower	['flaʊə]
цент	cent	[sent]
час	hour	['aʊə]
чашка	cup	[kʌp]
челюсть	jaw	[dʒɔ:]
чернила	ink	[ɪŋk]
четыре	four	[fɔ:]
чипсы	chips	[tʃɪps]
шар	bowl	[bəʊl]
шерсть	wool	[wʊl]
шесть	six	[sɪks]
шестьдесят	sixty	['sɪksɪ]
шина	tyre	['taɪə]
шпион	spy	[spaɪ]
юбка	skirt	[skɜ:t]
яйцо	egg	[eg]
яхта	yacht	[jɒt]



Напишите слова по-английски, ориентируясь на их транскрипцию. А потом проверьте свои знания!

[gə:l]	girl	девочка
[ɪŋk]	ink	чернила
[ʃɪp]	ship	корабль
[ʃɒp]	shop	магазин
[gəʊst]	ghost	привидение
[gəʊt]	goat	коза
[ʃi:]	she	она
[ɒks]	ox	бык
[glʌv]	glove	перчатка
[æn'tenə]	antenna	антенна
[græf]	graph	график
[grɪ:n]	green	зелёный
[fu:]	shoe	ботинок
[ʃædəʊ]	shadow	тень
[ˈgærɪdʒ], [gə'ra:ʒ]	garage	гараж
[ˈʃəʊldə]	shoulder	плечо
[ˈʃaʊə]	shower	душ
[ˈɪŋglænd]	England	Англия
[ˈʌnjən]	onion	лук
[ˈʃʊgə]	sugar	сахар
[ˈaʊə]	hour	час
[ˈbeə]	bear	медведь
[ˈbɒdi]	body	тело
[ˈbəʊn]	bone	кость
[ˈbrekfəst]	breakfast	завтрак
[ˈbʊtʃə]	butcher	мясник
[ˈfæntəm]	phantom	призрак
[ˈflaʊə]	flower	цветок
[ˈfəʊni]	phony	обманщик
[ˈfəʊn]	phone	телефон
[ˈfəʊtəʊ]	photo	фотография
[ˈhʌni]	honey	мёд
[ˈhaɪfən]	hyphen	дефис, чёрточка
[ˈjɔgət]	yogurt	йогурт
[ˈjeləʊ]	yellow	жёлтый
[ˈkə:nəl]	colonel	полковник
[ˈkʌbəd]	cupboard	сервант
[ˈkʌlə]	colour	цвет
[ˈkʌntri]	country	страна
[ˈkɒləm]	column	колонна
[ˈmʌðə]	mother	мать
[ˈmʌni]	money	деньги
[ˈmɪnɪt]	minute	минута
[ˈmɪstə]	mister	мистер

[ˈmaʊntɪn]	mountain	гора
[ˈnevjuː], [ˈnefjuː]	nephew	племянник
[ˈpɪləʊ]	pillow	подушка
[ˈpensɪl]	pencil	карандаш
[ˈrʌʃə]	Russia	Россия
[ˈrəʊz]	rose	роза
[ˈsɪksɪ]	sixty	шестьдесят
[ˈstʌmək]	stomach	живот
[ˈstəʊn]	stone	камень
[ˈtʃɪldrən]	children	дети
[ˈtaɪə]	tyre	шина
[ˈtaʊə]	tower	башня
[ˈtiːtʃə]	teacher	учитель
[ˈtraʊzəz]	trousers	брюки
[ˈwɔːtə]	water	вода
[ˈwɪmɪn]	women	женщины
[ˈwɪndəʊ]	window	окно
[ˈwʊmən]	woman	женщина
[bæɡ]	bag	сумка
[bæŋk]	bank	банк
[bɜːd]	bird	птица
[bəˈnɑːnə]	banana	банан
[bɪn]	bin	ларь
[bʌs]	bus	автобус
[bɔːlt]	bolt	молния
[bəʊt]	boat	лодка
[beɪ]	bay	бухта
[beɪð]	bathe	купание
[bed]	bed	кровать
[blʌd]	blood	кровь
[brɔːn]	brawn	мускулы
[braʊn]	brown	коричневый
[bʊk]	book	книга
[dʒɔː]	jaw	челюсть
[dɒɡ]	dog	собака
[dɔː]	door	дверь
[dæd]	dad	папа
[dʌv]	dove	голубь
[dek]	deck	палуба
[eg]	egg	яйцо
[fɪʃ]	fish	рыба
[fɔː]	four	четыре
[fɔːk]	fork	вилка
[fɒks]	fox	лиса
[faɪə]	fire	огонь
[faɪv]	five	пять
[flɔː]	floor	пол

[flʌd]	flood	наводнение
[flæg]	flag	флаг
[flai]	fly	муха
[frend]	friend	друг
[fut]	foot	стопа
[heə]	hare	заяц
[həʊst]	host	хозяин
[haus], [hauz]	house	дом
[hi:]	he	он
[huk]	hook	крючок
[jɔt]	yacht	яхта
[kiŋ]	king	король
[kɑ:]	car	автомобиль
[kɔk]	cock	петух
[kʌp]	cup	чашка
[kæt]	cat	кошка
[kəʊt]	coat	пальто
[kɑɪt]	kite	воздушный змей
[kɑʊ]	cow	корова
[keɪk]	cake	торт
[ki:]	key	ключ
[kjʊə]	cure	лекарство
[klɔk]	clock	настенные часы
[klaʊd]	cloud	облако
[kleɪ]	clay	глина
[lɔ:]	law	закон
[lɑ:k]	lark	жаворонок
[lɪŋks]	lynx	рысь
[lʌv]	love	любовь
[leɪk]	lake	озеро
[mæ'ʃi:n]	machine	машина
[mætʃ]	match	спичка
[mi:t]	meat	мясо
[mju:t]	mute	немой
[nɔ:θ]	north	север
[nʌt]	nut	орех
[neɪm]	name	имя
[nəʊm]	gnome	гном
[pɑ:k]	park	парк
[pɔ:t]	port	порт
[pi'ænəʊ]	piano	пианино
[pə'dʒɑ:məz]	pyjamas	пижама
[pə'li:s]	police	полиция
[pɪn]	pin	булавка
[pəʊɪt]	poet	поэт
[paɪn]	pine	сосна
[peə]	pear	груша



[peɪdʒ]	page	страница
[pen]	pen	ручка
[pet]	pet	питомец
[pleɪt]	plate	тарелка
[puːl]	pool	бассейн
[ri'vju:]	review	обозрение
[rɒk]	rock	скала
[rəʊd]	road	дорога
[reɪn]	rain	дождь
[ru:m], [rʊm]	room	комната
[sɪks]	six	шесть
[saɪkl]	cycle	велосипед
[sent]	cent	цент
[si:]	sea	море
[skɜ:t]	skirt	юбка
[ski:]	ski	лыжа
[snəʊ]	snow	снег
[sɒŋ]	song	песня
[spai]	spy	шпион
[stɪk]	stick	палка
[su:p]	soup	суп
[tʃɒp]	chop	котлета
[tʃɪps]	chips	чипсы
[tɔ:]	tor	холм
[tɜ:m]	term	термин
[təm'ɑ:təʊ]	tomato	помидор
[taɪ]	tie	галстук
[taɪ'fu:n]	typhoon	тайфун
[teɪbl]	table	стол
[ten]	ten	десять
[ti:θ]	teeth	зубы
[tju:b]	tube	труба
[tju:n]	tune	мелодия
[træm]	tram	трамвай
[vɑ:z]	vase	ваза
[wei]	way	путь
[wi:]	we	мы
[wʊd]	wood	лес
[wʊl]	wool	шерсть
[wʊlf]	wolf	волк
[zɪp]	zip	застёжка-молния
[zu:]	zoo	зоопарк
[θri:]	three	три

# СЛОВАРЬ

- above [ə'blʌv] над, выше  
antenna [æn'tenə] антенна  
bag [bæg] сумка  
banana [bə'nɑ:nə] банан  
bank [bæŋk] банк  
bathe [beɪð] купание  
bay [beɪ] бухта  
bear ['beə] медведь  
bed [bed] кровать  
bin [bɪn] ларь  
bird [bɜ:d] птица  
blood [blʌd] кровь  
boat [bəʊt] лодка  
body ['bɒdi] тело  
bolt [bəʊlt] молния  
bone ['bəʊn] кость  
book [buk] книга  
bowl [bəʊl] шар  
brawn [brɔ:n] мускулы  
breakfast ['brekfəst] завтрак  
brown [braʊn] коричневый  
bus [bʌs] автобус  
butcher ['bʊtʃə] мясник  
cake [keɪk] торт  
car [kɑ:] автомобиль  
cat [kæt] кошка  
cent [sent] цент  
children ['tʃɪldrən] дети  
chips [tʃɪps] чипсы  
chop [tʃɒp] котлета  
clay [kleɪ] глина  
clock [klɒk] настенные часы  
cloud [klaʊd] облако  
coat [kəʊt] пальто  
cock [kɒk] петух  
colonel ['kɔ:nəl] полковник  
colour ['kʌlə] цвет  
column ['kɒləm] колонна  
come [kʌm] приходиться  
country ['kʌntri] страна  
cow [kaʊ] корова  
cup [kʌp] чашка  
cupboard ['kʌpbɔ:d] сервант  
cure [kjʊə] лекарство  
cycle [saɪkl] велосипед  
dad [dæd] папа  
deck [dek] палуба  
dog [dɒg] собака  
door [dɔ:] дверь  
dove [dʌv] голубь  
drama ['drɑ:mə]  
egg [eg] яйцо  
England ['ɪŋglænd] Англия  
fire [faɪə] огонь  
fish [fɪʃ] рыба  
five [faɪv] пять  
flag [flæg] флаг  
flood [flʌd] наводнение  
floor [flɔ:] пол  
flower ['flaʊə] цветок  
fly [flaɪ] муха  
foot [fʊt] стопа  
fork [fɔ:k] вилка  
four [fɔ:] четыре  
fox [fɒks] лиса  
friend [frend] друг

**gala** [ˈgɑ:lə] праздник  
**garage** [ˈgæridʒ], [gəˈrɑ:ʒ] гараж  
**ghost** [gəʊst] привидение  
**girl** [gɜ:l] девочка  
**glove** [glʌv] перчатка  
**gnome** [nəʊm] гном  
**goat** [gəʊt] коза  
**graph** [græf] график  
**green** [ɡri:n] зелёный  
**hare** [hɛə] заяц  
**he** [hi:] он  
**honey** [ˈhʌni] мёд  
**hook** [hʊk] крючок  
**host** [həʊst] хозяин  
**hour** [ˈaʊə] час  
**house** [haus], [haʊz] дом  
**hyphen** [ˈhaɪfən] дефис, чёрточка  
**ink** [ɪŋk] чернила  
**jaw** [dʒɔ:] челюсть  
**key** [ki:] ключ  
**king** [kɪŋ] король  
**kite** [kait] воздушный змей  
**lake** [leɪk] озеро  
**lark** [lɑ:k] жаворонок  
**law** [lɔ:] закон  
**lose** [lu:z] терять  
**love** [lʌv] любовь  
**lynx** [lɪŋks] рысь  
**machine** [məˈʃi:n] машина  
**match** [mætʃ] спичка  
**meat** [mi:t] мясо  
**mere** [miə] озеро  
**minute** [ˈminɪt] минута

**mister** [ˈmɪstə] мистер  
**money** [ˈmʌni] деньги  
**moor** [mɔ:], [muə] причаливать  
**mother** [ˈmʌðə] мать  
**mountain** [ˈmaʊntɪn] гора  
**mouse** [maʊs] мышь  
**mute** [mju:t] немой  
**name** [neɪm] имя  
**nephew** [ˈnevju:] племянник  
**north** [nɔ:θ] север  
**nut** [nʌt] орех  
**onion** [ˈʌnjən] лук  
**ox** [ɔks] бык  
**page** [peɪdʒ] страница  
**park** [pɑ:k] парк  
**pear** [peə] груша  
**pen** [pen] ручка  
**pencil** [ˈpensɪl] карандаш  
**pet** [pet] питомец  
**phantom** [ˈfæntəm] призрак  
**phone** [ˈfəʊn] телефон  
**phony** [ˈfəʊni] обманщик  
**photo** [ˈfəʊtəʊ] фотография  
**piano** [piˈænoʊ] пианино  
**pillow** [ˈpɪləʊ] подушка  
**pin** [pɪn] булавка  
**pine** [paɪn] сосна  
**plate** [pleɪt] тарелка  
**poet** [pəʊɪt] поэт  
**police** [pəˈli:s] полиция  
**pool** [pu:l] бассейн  
**poor** [puə] бедный  
**port** [pɔ:t] порт



pyjamas [pə'dʒɑ:məz] пижама	teacher ['ti:tʃə] учитель
rain [rein] дождь	teeth [ti:θ] зубы
review [ri'vju:] обозрение	ten [ten] десять
road [rəud] дорога	term [tə:m] термин
rock [rɒk] скала	three [θri:] три
room [ru:m], [rum] комната	tie [tai] галстук
rose [ˈrouz] роза	tomato [təm'ɑ:tou] помидор
Russia [ˈrʌʃə] Россия	tor [tɔ:] холм
sea [si:] море	tower [ˈtauə] башня
seven [ˈsevn] семь	tram [træm] трамвай
shadow [ˈʃædəʊ] тень	trousers [ˈtrauzəz] брюки
she [ʃi:] она	tube [tju:b] труба
ship [ʃɪp] корабль	tune [tju:n] мелодия
shoe [ʃu:] ботинок	typhoon [tai'fu:n] тайфун
shop [ʃɒp] магазин	tyre [ˈtaɪə] шина
shoulder [ˈʃəʊldə] плечо	vase [vɑ:z] ваза
shower [ˈʃaʊə] душ	water [ˈwɔ:tə] вода
six [sɪks] шесть	way [wei] путь
sixty [ˈsɪksti] шестьдесят	we [wi:] мы
ski [ski:] лыжа	window [ˈwɪndəʊ] окно
skirt [skɜ:t] юбка	wolf [wʊlf] волк
snow [snəʊ] снег	woman [ˈwʊmən] женщина
son [sʌn] сын	women [ˈwɪmɪn] женщины
song [sɒŋ] песня	wood [wud] лес
soup [su:p] суп	wool [wul] шерсть
souvenir [su:və'niə] сувенир	yacht [jɒt] яхта
spy [sprai] шпион	yellow [ˈjeləʊ] жёлтый
stick [stɪk] палка	yogurt [ˈjɒgət] йогурт
stomach [ˈstʌmək] живот	zip [zip] застёжка-молния
stone [ˈstəʊn] камень	zoo [zu:] зоопарк
sugar [ˈʃʊgə] сахар	
sun [sʌn] солнце	
table [teɪbl] стол	